

2019年度 事業報告書

目 次

I	概 要	1
II	執 行 状 況	3
	1 年間の主な行事等	3
	2 各事業の実施状況	9
	1) 法定検査事業	
	2) 水質検査事業	
	3) 水道法定検査事業	
	4) 受託事業	
III	附 属 明 細 書	13

事業報告

I 概要

1. 業務実績

2019年度の事業実施の概要は以下のとおりであった。

(1) 浄化槽法定検査事業

本年度は、目標数 57,000 基に対して 55,221 基の浄化槽を検査した。目標達成率は 96.9%で、前年度実績に比べ 1,348 基 (2.4%) 減少した。

検査の種類別では、前年度に比べ 7 条検査は 71 基 (4.7%) 増の 1,586 基、11 条検査が 1,419 基 (2.6%) 減の 53,635 基であった。

受検率は、7 条検査が 93.3%、11 条検査が 53.6%、全体では前年度より 1.9 ポイント下降して 54.3%となった。(H30 年度全国平均受検率：7 条 94.4%、11 条 43.1%)。

地域別では、受検率 60%以下の市町村は東洋町、芸西村、高知市、土佐市、須崎市、宿毛市の 4 市 1 町 1 村で、主に都市部が低調である。特に、高知市の受検率が 31.5%と県内で唯一 50%を割り込んでおり、未受検浄化槽の適正管理が懸念される場所である。

検査手数料収入は総額 307,107 千円で、前年度より 6,409 千円 (2.0%) の減収となった。

検査実施数減少の要因としては検査員の不祥事や体調不良等による長期離脱者が発生したことにより、計画どおりの検査実施ができなかったが、今後は、検査員の増員等により実施体制の整備を図るとともに、受検率を向上させるため、高知県や中核市である高知市と連携し、未受検浄化槽の受検指導及び適正管理の指導を実施していく。

(2) 水質検査事業

水質検査は、目標数 1,790 検体に対して 1,997 検体を受注し、そのすべてを実施した。目標に対する実施率は 111.6%で、前年度に比べて 117 件 (6.2%) 増加した。

検査手数料収入は前年度より 3,218 千円 (18.1%) 増加して 20,997 千円であった。受注件数、検査手数料収入とも前年より増加となった。

長期的な傾向として、公共団体管理施設等の維持管理コストの削減や、公共事業の縮小傾向が進むことなど、様々な要因で受注が減少していたが、本年度は、飲用井戸水検査と浄化槽管理業者及び水文調査関連コンサルタント会社への PR を行った結果、受注を増加させることができた。今後もこういった活動を継続して実施していく。

(3) 水道法定検査事業

簡易専用水道施設等の検査数は、目標数 840 件に対して 796 件で、目標達成率は 94.8% となり、前年度実績に比べ 38 件 (4.6%) 減少した。

このうち、小規模貯水槽水道施設 (受水槽有効容量 10 t 以下) は前年度より 10 件 (9.6%) 増の 114 件を実施した。

検査手数料収入は総額 11,409 千円で、前年度より 529 千円 (4.4%) の減収となった。

検査実施数減少の要因としては、西日本全域で県外事業者がマンション管理会社と安価な一括契約をしたことによるものである。

今後は、全国給水衛生協会の「ランキング評価」制度を活用し、競合他社との差別化を図ることにより、付加価値の高い検査を PR することで検査実施数を維持していく。

2. 財政状況と今後の課題

当期における全体の経常収支は、収益が 340,564 千円、費用が 335,097 千円で、税引き前の当期経常増減額は 5,467 千円のプラス計上となった。

そのうち、公益目的支出計画での「実施事業等」である法定検査事業は、収益が 307,816 千円、経費が 311,664 千円で、経常増減額は 3,848 千円のマイナスとなり、計画支出額 4,542 千円を若干下回る結果となった。

結果、事業全体の税引き後の正味財産期末残高は、前年度より 5,386 千円 (3.2%) 増の 173,304 千円となった。

今後の財政上の長期的な課題には、浄化槽の BOD 検査の全面導入、新事務所の建設移転などが存在する。

BOD 検査の全面導入については、国による「基本検査」の動向を注視しながら検査方法の見直し等の検討を行う。また同時に、約 4 千万円が必要と見込まれる土日対応型 BOD 自動測定装置購入資金確保のための積立金増額を進める。

事務所移転については、現事務所用地に係る事業用定期借地権の再設定契約を平成 39 (令和 9) 年 7 月まで延長したことで、当面は事業所移転の緊急性はなくなったが、今後とも新事業所建設資金を計画的に確保することが必要となる。

こうした財政上の課題に対し、リース契約の活用など有利な経費節減対策や、業務効率の向上のための具体策を検討するなど、課題解決の促進を図る。

また同時に、各々の事業ごとに顧客ニーズを満たす取り組みを強め、検査依頼数の増加につながる方策をこれまで以上に展開していく。

3. ISO 認証の更新審査

ISO9001 認証登録の維持に関しては、JAB 登録審査機関の更新審査を受審した結果、当センターの品質マネジメントシステム（QMS）が 2015 年版に適合し、要求事項を満たして維持され、適切に機能していると判定された。

II 執 行 状 況

1. 年間の主な行事等

1. 法定検査事業

開催日	事業内容	概 要
4月18日 ～20日	先進県視察(鹿児島県)	[訪問先] (公財)鹿児島県環境保全協会 [参加] 検査課長補佐、検査係長
4月22日	(一社)高知県浄化槽協会 平成31年度第1回理事会	[会場] 高知県設備会館 3階 大会議室 [参加] 理事長
4月24日	平成31年度全浄連四国支部・浄化槽法指定検査機関四国地区協議会総会	・平成30年度事業報告並びに決算報告について ・平成31年度事業計画(案)並びに収支予算(案)について ・その他について [会場] 高松国際ホテル(高松市) [参加] 理事長以下 4名
5月28日	二酸化炭素排出抑制対策事業 費等補助金説明会	[会場] ちより街テラス貸会議室3 [参加] 事業部長
5月30日	平成31年度高知県合併処理 浄化槽普及促進協議会総会	・平成30年度事業報告について ・平成30年度収支決算並びに監査報告について ・平成31年度事業計画(案)について ・平成31年度収支予算(案)について ・その他 [会場] サンピアシリーズ(高知市) [参加] 事業部長
6月7日	(一社)高知県浄化槽協会 第7回定時社員総会	[会場] 城西館 1階 太陽の間 [参加] 理事長、事務局長
6月18日	行政担当者対象 浄化槽基礎知識講習会	・浄化槽の基礎知識 [会場] 高知県設備会館 3階 大会議室 [参加] 事業部長(講師)
6月20日	環境学習	・小学4年生の児童62名を対象に実施 [会場] 第四小学校 [参加] 事業部長以下 3名

開催日	事業内容	概要
6月26日	全浄連 第7回定時総会	[会場] ホテルグランドヒル市ヶ谷 [参加] 理事長以下 2名
9月19日 ～20日	2019年度浄化槽法指定検査機関四国地区協議会(検査員研修会)	・講演、分科会、研究発表 [会場] 高知サンライズホテル [参加] 理事長以下 27名
9月23日	第8回仁淀川こども祭り	・体験型展示(パネル展示、微生物観察等) [主催] 仁淀川こども祭り実行委員会 [会場] 日高村総合運動公園 [参加] 事業部長以下 3名
10月9日 ～10日	第33回全国浄化槽技術研究集会	・研究発表、浄化槽関係の情報と報告等 [主催] (公財)日本環境整備教育センター [会場] 秋田キャッスルホテル [参加] 理事長以下 5名
11月2日	第12回浄化槽法指定検査機関四国地区協議会親睦事業ソフトボール大会	・四国4県対抗の親睦事業 [会場] 高松市東部運動公園 [参加] 理事長以下 24名
11月15日	令和元年度九州地区浄化槽検査員研修会	・研究発表、講演等 [会場] J:COM ホルトホール大分 [参加] 検査係長、検査主査
12月2日 ～14日	2019年度浄化槽管理士講習	・浄化槽管理士免状取得の講習会 [主催] (公財)日本環境整備教育センター [会場] シキボウホール [参加] 検査技師 1名
1月8日 ～14日	浄化槽検査員講習会(第81回)	・浄化槽検査員の認定講習会 [主催] (公財)日本環境整備教育センター [会場] 日本環境整備教育センター 大研修室 [参加] 検査技師 1名
1月10日	公明党高知県本部新春年賀会	[会場] ザ クラウンパレス新阪急高知 [参加] 事務局長
1月16日	令和元年度浄化槽行政職員研修会	[主催] 高知県合併処理浄化槽普及促進協議会 [会場] サンピアセリーズ 3階 マリンホール [参加] 事業部長
1月17日	(一社)高知県浄化槽協会新年会	[会場] 城西館 [参加] 事務局長、事業部長
1月25日	第4回(一社)高知県浄化槽協会親睦ゴルフ大会	[会場] グリーンフィールゴルフ倶楽部 [参加] 理事長、事業部長
1月31日	令和元年度浄化槽技術講習会	・浄化槽関係の行政報告、小型浄化槽の機能と維持管理等 [主催] 高知県土木部公園下水道課 [会場] 高知県立福祉交流プラザ [参加] 理事長以下 3名

開催日	事業内容	概要
2月1日 ～2日	高知環境博2020	・体験型展示（パネル展示、微生物観察等） 〔主催〕 高知環境博2020 実行委員会 〔会場〕 高知男女共同参画センター「ソーレ」 〔参加〕 事業部長以下 4名
2月3日	令和元年度浄化槽トップセミナー	〔主催〕 環境省 〔会場〕 徳島グランヴィリオホテル 〔参加〕 事務局長、事業部長

2. 水質検査事業

開催日	事業内容	概要
6月14日 ～16日	2019年度環境計量士国家試験 受験 〈準備〉講習会	〔主催〕 (一社) 日本環境測定分析協会 〔会場〕 CIVI 研修センター新大阪東 〔参加〕 検査主査 1名
9月19日 ～20日	2019年度浄化槽法指定検査機 関四国地区協議会（検査員研 修会）	・講演、分科会、研究発表 〔会場〕 高知サンライズホテル 〔参加〕 事業部長以下 4名

3. 水道法定検査事業

開催日	事業内容	概要
4月12日	34条共同研究委員会	・34条共同研究会の活動等について 〔会場〕 (一社) 愛媛県総合保健協会 〔参加〕 検査課長補佐
6月20日 ～21日	(一社) 全国給水衛生検査協会 西日本支部平成31年度総会	・平成30年度事業報告及び決算について ・平成31年度事業計画案及び予算案について ・役員改選について ・本部技術委員会報告 ・平成30年度外部精度管理報告 〔会場〕 パシフィックホテル沖縄 〔参加〕 理事長、検査課長補佐
10月4日 ～5日	第27回四国地区（水道法20 条・34条）研修会	・研修会、情報交換等 〔会場〕 高知県保健衛生総合庁舎 5階 〔参加〕 事業部長以下 3名
11月8日	令和元年度簡易専用水道検査 外部精度管理調査	〔主催〕 (一社) 全国給水衛生検査協会 〔会場〕 (一社) 福岡市薬剤師会 〔参加〕 検査課長補佐 2名
11月26日	(一社) 全国給水衛生検査協会 西日本支部令和元年度「第2 回理事会」	〔会場〕 (公財) 鳥取県保健事業団総合保健センター 〔参加〕 理事長

開催日	事業内容	概要
2月10日	令和元年度20条検査・34条検査登録機関検査部門管理者及び信頼性確保部門管理者研修会	〔主催〕(一社)全国給水衛生検査協会 〔会場〕大田区産業プラザ 〔参加〕事業部長
2月28日	令和元年度第1回34条共同研究委員会	〔会場〕(一社)徳島県薬剤師会 薬学会館4階 〔参加〕検査係長

4. 受託事業

開催日	事業内容	概要
4月～3月	令和元年度クリーン浄化槽推進事業	<ul style="list-style-type: none"> ・県下5市町で生活排水対策を推進する必要がある地域の住民及び関係者を対象に講習会を実施 ・法定検査未受検浄化槽の管理者を対象に検査受検を促す文書の発送を実施

5. 品質マネジメントシステム (QMS)

開催日	事業内容	概要
4月1日	文書レビュー	QMS文書の適切性、有効性を改善
4月5日	第1回品質管理委員会	QMS運用管理等の協議
5月29日	経営層への報告会	第31回理事会での取組状況報告
6月14日	第2回品質管理委員会	QMS運用管理等の協議
9月25日	第3回品質管理委員会	QMS運用管理等の協議
10月24日 ～25日	I S O更新審査	<ul style="list-style-type: none"> ・更新審査 <p>〔審査機関〕(一財)日本品質保証機構 当センターのQMSが2015年版に適合し、要求事項を満たして維持され、適切に機能していると判定された。</p>
11月29日	経営層への報告会	第33回理事会での取組状況報告
12月20日	第4回品質管理委員会	定期審査の結果への対応処置、QMS運用管理等の協議
2月14日 ～2月19日	定期内部監査	JQA外部審査(定期)結果への対応状況及びQMSの運用状況等 <ul style="list-style-type: none"> ・特に問題は認められなかった。
3月25日	経営層への報告会	第34回理事会での取組状況報告
3月13日	第5回品質管理委員会	QMS運用管理等の協議
3月26日	マネジメントレビュー	QMSのレビュー インプット、アウトプット

6. その他

開催日	事業内容	概要
4月4日 ～5日	2019年度新入社員研修	〔主催〕 高知商工会議所 〔会場〕 高知商工会館 〔参加〕 主事 1名
5月13日	監査	監事1名により監査を実施し、平成30年度監査事項は妥当であると認められた。
5月27日 ～28日	安全衛生推進者養成講座	〔主催〕 一般社団法人高知県労働基準協会連合会 〔会場〕 高知県立地域職業訓練センター 〔参加〕 検査主査 1名
6月17日	2019年度算定基礎届事務講習会	〔主催〕 日本年金機構 〔会場〕 サザンシティホテル アンジェブラン 〔参加〕 総務係長
6月21日	令和元年度高知東社会保険委員会総会	〔会場〕 サンピアシリーズ 3階マリンホール 〔参加〕 総務係長
7月11日 ～12日	公益法人業界へようこそ！ 新任担当者が一番初めに知りたい“基礎知識”	〔主催〕 全国公益法人協会 〔会場〕 損保会館(東京都) 〔参加〕 理事長
7月12日	職員採用一次試験	募集広告、試験等を㈱ケンジンに委託して実施 〔会場〕 高知会館 〔受験者数〕 検査員 3名
7月25日	BCP策定セミナー in 高知	〔主催〕 四国アライアンス 損害保険ジャパン日本興亜(株) 〔会場〕 四国銀行本店 5階ホール 〔参加〕 理事長
7月26日	職員採用二次試験	〔会場〕 高知県環境検査センター大会議室 〔受験者数〕 検査員 2名
8月22日	公益法人会計簿記【基礎コース】	・公益法人会計の基礎知識 〔主催〕 全国公益法人協会 関西業務局 〔会場〕 CIVI研修センター新大阪東 〔参加〕 主事 1名
8月27日	働き方改革関連法に関する説明会	〔主催〕 高知労働局 高知労働基準監督書 〔会場〕 高知らばさんセンター 〔参加〕 理事長、事業部長
9月12日	桑名龍吾氏高知県議会議長就任を祝う会	〔会場〕 城西館 1階 太陽の間 〔参加〕 理事長以下 3名
9月13日	公益法人会計簿記【実践コース】	・公益法人会計の実務 〔主催〕 全国公益法人協会 関西業務局 〔会場〕 CIVI研修センター新大阪東 〔参加〕 主事 1名

開催日	事業内容	概要
10月4日	フォローアップセミナー	〔主催〕 高知商工会議所 〔会場〕 高知商工会館 〔参加〕 主事 1名
10月17日	管理職研修	・組織力を高めるリーダーを目指す職員 〔主催〕 高知商工会議所 〔会場〕 高知商工会館 〔参加〕 事業部副部長 2名
10月23日	インターンシップセミナー	〔主催〕 高知県商工労働部商工政策課 〔会場〕 高知県工業技術センター 〔参加〕 事業部長
11月13日	令和元年度労働者派遣・業務請負事業所セミナー	〔主催〕 高知働局 〔会場〕 ちより街テラス 3階 ちよテラホール 〔参加〕 事務局長、事業部長
11月20日	中堅社員研修	・中堅的役割を果たす職員 〔主催〕 高知商工会議所 〔会場〕 高知商工会館 3階 寿の間 〔参加〕 検査係長 2名
11月22日	令和元年度 年末調整説明会	〔主催〕 高知税務署 〔会場〕 高知市文化プラザかるぼーと大ホール 〔参加〕 総務係長
12月12日	四国地区12月期 公益・一般法人定例講座	・働き方改革への対応と同一労働同一賃金ガイドラインの留意点 〔主催〕 全国公益法人協会 関西支部 〔会場〕 香川県社会福祉総合センター 〔参加〕 事業部長
2月18日	四国地区2月期 公益・一般法人定例講座	・総会・理事会・評議員会の機関運営と各種手続きの書式例 〔主催〕 全国公益法人協会 関西支部 〔会場〕 香川県社会福祉総合センター 〔参加〕 理事長

2. 各事業の実施状況

1) 法定検査事業

(1) 2019年4月1日から2020年3月31日迄の法定検査事業実施状況は、別表1のとおりである。

(2) 主な実績は、次のとおりである。

① 検査数・検査手数料

項目	本年度			前年度 実績数	増減
	目標数	実績数	達成率		
検査数	57,000基	55,221基	96.9%	56,569基	△1,348基 (△2.4%)
手数料収入額	321,810 千円	307,107 千円	95.4%	313,516 千円	△6,409千円 (△2.0%)

② その他の主な内容

< 主な内容 >	< 本年度 >	< 前年度 >
検査従事日数	232日	[238日]
検査員数	26人	[26人]
1日平均検査数	238.0基	[237.7基]
検査員1人当り1日検査数	11.4基	[11.3基]

検査結果

適正	29,385基	[29,386基]
概ね適正	24,816基	[24,815基]
不適正	2,368基	[2,368基]

処理対象人員別検査数

5～10人槽	47,297基	[48,694基]
11～20人槽	2,179基	[2,169基]
21～50人槽	3,841基	[3,796基]
51～100人槽	898基	[893基]
101～200人槽	501基	[505基]
201～300人槽	219基	[222基]
301～500人槽	148基	[148基]
501人槽以上	138基	[142基]

検査実施率

7条検査	93.3%	[90.8%]
11条検査	53.6%	[55.7%]
全体	54.3%	[56.2%]

(3) 市町村別法定検査実施状況は別表2のとおりである。

(4) 年度別市町村別法定検査実施状況は別表3のとおりである。

2) 水質検査事業

- (1) 2019年4月1日から2020年3月31日迄の実施状況は、別表4のとおりである。
 (2) 主な実績は次のとおりである。

① 検査数・検査手数料

項目	本年度			前年度実績	増減
	目標数	実績数	達成率		
検体数	1,790 検体	1,997 検体	111.6%	1,880 検体	117 検体 (6.2%)
手数料収入額	17,659 千円	20,997 千円	118.9%	17,779 千円	3,218 千円 (18.1%)

② その他の主な内容

< 主な内容 >	< 本年度 >	< 前年度 >
計量証明発行枚数	1,108 枚	[954 枚]
水質検査成績書	596 枚	[596 枚]
従事職員数		
環境計量士	2 人	[2 人]
検査技師	2 人	[2 人]
種別検査数		
排水	837 検体	[716 検体]
飲料水	516 検体	[469 検体]
環境水	128 検体	[156 検体]
農業用水	371 検体	[229 検体]
水産用水	16 検体	[14 検体]
工業用水	11 検体	[4 検体]
遊泳プール	61 検体	[266 検体]
学校プール	26 検体	[11 検体]
浴槽水	31 検体	[15 検体]

アウトソーシング（外注項目）

総トリハロメタン	11 件	[20 件]
レジオネラ属菌	35 件	[14 件]

3) 水道法定検査事業

- (1) 2019年4月1日から2020年3月31日迄の実施状況は、別表5のとおりである。
 (2) 主な実績は次のとおりである。

① 検査数・検査手数料

項目	本年度			前年度実績	増減
	目標数	実績数	達成率		
検査数	840件	796件	94.8%	834件	△38件 (△4.6%)
手数料収入額	12,063千円	11,409千円	94.6%	11,938千円	△529千円 (△4.4%)

② その他の主な内容

< 主な内容 >	< 本年度 >	< 前年度 >
従事検査員数	4人 (浄化槽検査兼務)	4人 (浄化槽検査兼務)
種類別検査数		
簡易専用水道	587施設	[618施設]
ビル管法適用	95施設	[112施設]
小規模貯水槽水道	114施設	[104施設]

- (3) 市町村別水道法定検査実施状況は、別表6のとおりである。

4) 受託事業

- (1) クリーン浄化槽推進事業 (委託者: 高知県)

① 浄化槽普及推進PR事業

生活排水対策を推進する必要がある地域の住民及び関係者を対象に、生活排水対策と生活排水処理施設の種類や役割、仕組みについて、パワーポイント、パンフレット等を使用して、福祉保健所及び当センターの職員が講習を実施した。

浄化槽適正管理講習会

福祉保健所	実施日	会場	参加者数
安芸	—	3月開催予定であったが新型コロナウイルス感染症拡大に伴い講習会開催を中止した。	—
中央東			
中央西	R2.2.10	佐川町健康福祉センター かわせみ	16人
須崎	R2.2.28	中土佐町文化館 2階	8人
幡多	R2.2.4	黒潮町役場 3階 大会議室	7人

② 法定検査未受検浄化槽指導事業

県下 5 福祉保健所管内の対象地域に設置されている法定検査未受検浄化槽の管理者を対象に、浄化槽の適正な維持管理のための管理者の 3 つの義務（保守点検、清掃、法定検査）について周知するとともに、法定検査の受検を促す文書を福祉保健所長と連名で発送し指導した。

未受検浄化槽指導

市町村	受検指導数（基）	受検申込数（基）	受検申込率（％）
室戸市、東洋町、北川村、 馬路村、芸西村	3 9 9	3 3	8 . 3
香美市、大豊町、大川 村	4 7 5	7 1	1 4 . 9
佐川町、越知町、仁淀 川町	4 6 3	6 0	1 3 . 0
中土佐町、禰原町	1 3 0	2 1	1 6 . 2
黒潮町、大月町、三原 村	2 5 2	2 1	8 . 3
合計	1, 7 1 9	2 0 4	1 2 . 5

V 附属明細書

1. 別表とグラフ

別表 1	2019年度法定検査事業実施状況	14
別表 2	2019年度市町村別法定検査実施状況	15
別表 3	年度別市町村別法定検査実施状況(H28～2019年度)	16
	(グラフー1) 浄化槽法定検査実施の推移	全体
	(グラフー2) 〃	7条
	(グラフー3) 〃	11条
別表 4	2019年度水質検査事業実施状況	18
	(グラフー4) 水質検査検体数の推移(H29～2019年度)	
	(グラフー5) 水質検査手数料収入高の推移(H29～2019年度)	
別表 5	2019年度水道法定検査事業実施状況	20
	(グラフー6) 水道法定検査実施数の推移(H24～2019年度)	
別表 6	市町村別水道法定検査事業実施状況	22

1. 別表とグラフ

別表1

2019年度法定検査事業実施状況

月 別		4月	5月	6月	7月	8月	9月	10月	11月	12月	1月	2月	3月	合 計
区 分	従事日数	20	19	20	22	16	18	21	20	19	19	18	20	232
	申込数	5,045	4,644	4,477	5,722	3,771	4,002	4,604	4,438	4,379	4,478	4,386	5,275	55,221
	検査数	5,045 (138)	4,644 (129)	4,477 (150)	5,722 (171)	3,771 (105)	4,002 (140)	4,604 (152)	4,438 (85)	4,379 (76)	4,478 (115)	4,386 (156)	5,275 (169)	55,221 (1,586)
	1日平均基数	252.3	244.4	223.9	260.1	235.7	222.3	219.2	221.9	230.5	235.7	243.7	263.8	238.0
	検査員1人1日当	11.3	11.1	10.9	11.4	11.0	11.2	12.0	11.4	11.7	11.3	11.6	11.8	11.4
	検査手数料	27,195	25,345	24,680	31,264	21,028	22,356	25,618	25,302	24,791	24,869	25,379	29,280	307,107
規模別 検査数	5人～10人	4,522 (127)	4,074 (118)	3,870 (136)	5,022 (161)	3,196 (99)	3,417 (126)	4,000 (135)	3,619 (74)	3,650 (69)	3,858 (106)	3,491 (142)	4,578 (164)	47,297 (1,457)
	11人～20人	160 (3)	182 (5)	182 (2)	221 (3)	158 (2)	171 (3)	153 (6)	205 (4)	169 (1)	159 (5)	236 (3)	183 (3)	2,179 (40)
	21人～50人	267 (6)	256 (3)	301 (12)	327 (7)	286 (4)	272 (6)	287 (6)	410 (6)	351 (5)	307 (3)	442 (7)	335 (1)	3,841 (66)
	51人～100人	52 (1)	72 (3)	59 (0)	67 (0)	69 (0)	65 (4)	71 (4)	98 (1)	83 (1)	76 (1)	107 (1)	79 (1)	898 (17)
	101人～200人	29 (1)	31 (0)	39 (0)	48 (0)	29 (0)	34 (1)	36 (1)	47 (0)	64 (0)	38 (0)	56 (3)	50 (0)	501 (6)
	201人～300人	7 (0)	9 (0)	15 (0)	21 (0)	17 (0)	17 (0)	21 (0)	19 (0)	24 (0)	15 (0)	28 (0)	26 (0)	219 (0)
	301人～500人	2 (0)	12 (0)	7 (0)	11 (0)	9 (0)	10 (0)	22 (0)	19 (0)	23 (0)	9 (0)	13 (0)	11 (0)	148 (0)
	501人～	6 (0)	8 (0)	4 (0)	5 (0)	7 (0)	16 (0)	14 (0)	21 (0)	15 (0)	16 (0)	13 (0)	13 (0)	138 (0)
検査結果	適 正	2,525 (77)	2,254 (79)	2,198 (81)	3,252 (103)	2,013 (74)	2,097 (107)	2,624 (101)	2,257 (50)	2,223 (50)	2,258 (59)	2,313 (98)	2,892 (102)	28,906 (981)
	概ね適正	2,376 (49)	2,140 (41)	2,118 (58)	2,277 (55)	1,549 (22)	1,746 (26)	1,733 (30)	2,022 (22)	1,953 (18)	1,979 (45)	1,927 (46)	2,279 (55)	24,099 (467)
	不 適 正	144 (12)	250 (9)	161 (11)	193 (13)	209 (9)	159 (7)	247 (21)	159 (13)	203 (8)	241 (11)	146 (12)	104 (12)	2,216 (138)

注: ()は浄化槽法第7条検査の実施数で内数

別表 2

2019年度市町村別法定検査実施状況

種別 市町村		検査数(2019年度)			
		単独	合併	合 計	
				計	うち新規
安 芸	室戸市	796	881	1,677	37
	東洋町	82	131	213	3
	安芸市	240	1,150	1,390	51
	奈半利町	112	315	427	7
	田野町	92	356	448	23
	安田町	132	201	333	10
	北川村	17	142	159	1
	馬路村	24	180	204	4
	芸西村	19	71	90	5
	小計	1,514	3,427	4,941	141
中 央 東	南国市	791	2,777	3,568	131
	香南市	551	3,116	3,667	117
	香美市	237	1,274	1,511	37
	本山町	73	409	482	15
	大豊町	125	327	452	6
	大川村	9	79	88	8
	土佐町	19	232	251	6
	小計	1,805	8,214	10,019	320
高知 市	高知市	3,651	8,469	12,120	349
	小計	3,651	8,469	12,120	349
中 央 西	土佐市	1,025	2,418	3,443	127
	いの町	548	1,592	2,140	46
	佐川町	321	1,579	1,900	69
	越知町	188	261	449	8
	仁淀川町	154	619	773	16
	日高村	215	667	882	22
小計	2,451	7,136	9,587	288	
須 崎	須崎市	1,162	1,412	2,574	53
	中土佐町	199	823	1,022	18
	禰原町	22	416	438	23
	津野町	114	1,349	1,463	31
	四万十町	353	1,916	2,269	84
	小計	1,850	5,916	7,766	209
幡 多	四万十市	1,041	3,312	4,353	129
	宿毛市	577	1,385	1,962	58
	黒潮町	174	1,162	1,336	43
	大月町	136	538	674	10
	三原村	28	99	127	5
	土佐清水市	895	1,441	2,336	34
	小計	2,851	7,937	10,788	279
合 計	14,122	41,099	55,221	1,586	

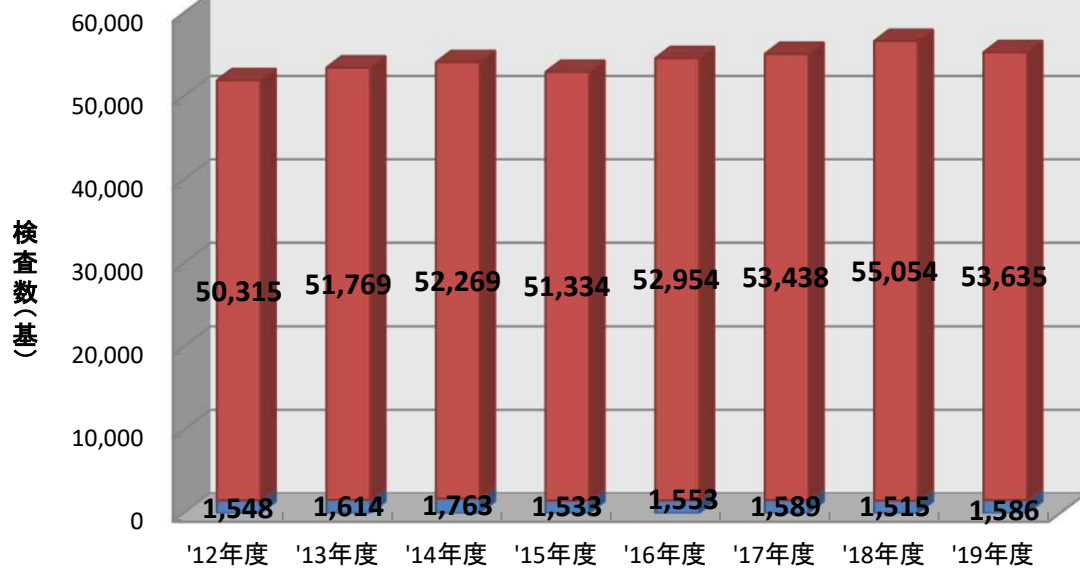
別表 3

年度別市町村別法定検査実施状況

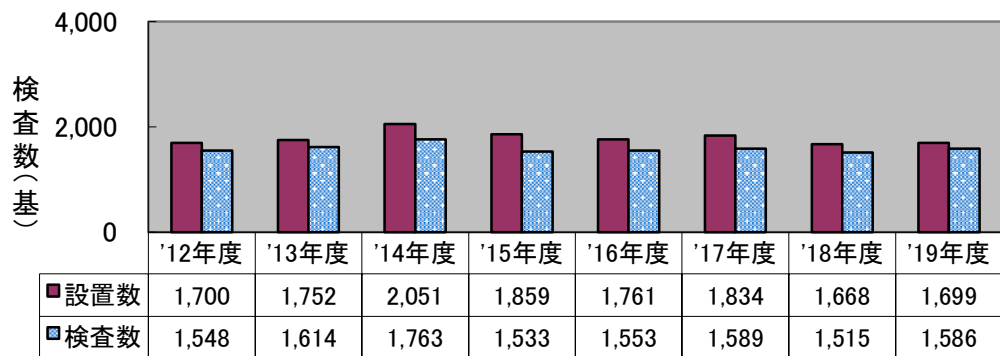
種別 市町村		検査数(基)			
		2016年度	2017年度	2018年度	2019年度
安芸	室戸市	1,609	1,667	1,669	1,677
	東洋町	211	218	215	213
	安芸市	1,535	1,509	1,606	1,390
	奈半利町	382	388	418	427
	田野町	400	423	436	448
	安田町	308	312	326	333
	北川村	158	156	163	159
	馬路村	196	198	202	204
	芸西村	92	99	99	90
	小計	4,891	4,970	5,134	4,941
中央東	南国市	3,717	3,779	4,045	3,568
	香南市	3,637	3,790	3,674	3,667
	香美市	1,513	1,547	1,519	1,511
	本山町	465	466	479	482
	大豊町	454	452	462	452
	大川村	76	78	80	88
	土佐町	251	251	249	251
小計	10,113	10,363	10,508	10,019	
高知市	高知市	11,894	11,622	12,100	12,120
	小計	11,894	11,622	12,100	12,120
中央西	土佐市	3,472	3,634	3,820	3,443
	いの町	2,270	2,305	2,284	2,140
	佐川町	1,840	1,902	1,942	1,900
	越知町	470	468	472	449
	仁淀川町	754	755	755	773
	日高村	918	889	932	882
	小計	9,724	9,953	10,205	9,587
須崎	須崎市	2,732	2,772	2,883	2,574
	中土佐町	1,017	1,010	1,021	1,022
	禰原町	378	402	420	438
	津野町	1,417	1,407	1,445	1,463
	四万十町	2,085	2,144	2,206	2,269
	小計	7,629	7,735	7,975	7,766
幡多	四万十市	4,004	4,069	4,273	4,353
	宿毛市	1,875	1,906	1,945	1,962
	黒潮町	1,271	1,284	1,312	1,336
	大月町	664	675	675	674
	三原村	112	118	124	127
	土佐清水市	2,330	2,332	2,318	2,336
	小計	10,256	10,384	10,647	10,788
合計		54,507	55,027	56,569	55,221

浄化槽法定検査実施の推移

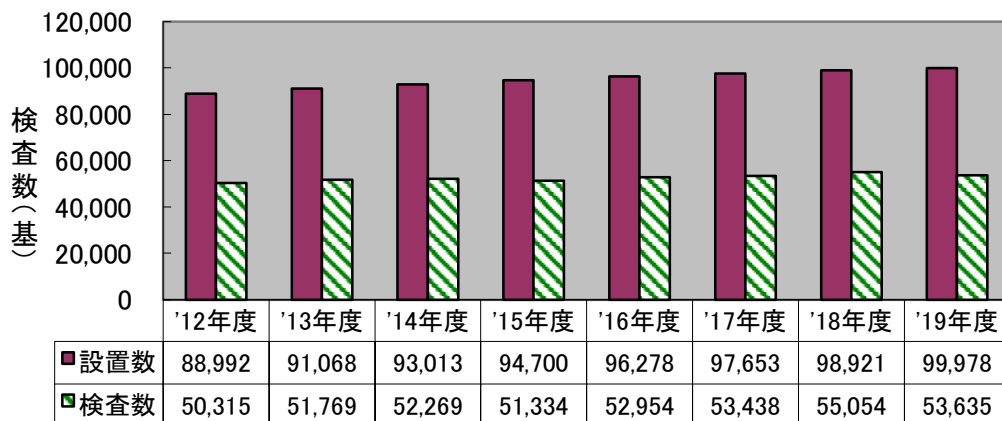
全 体 (グラフー1)



7 条 検 査 (グラフー2)



11 条 検 査 (グラフー3)

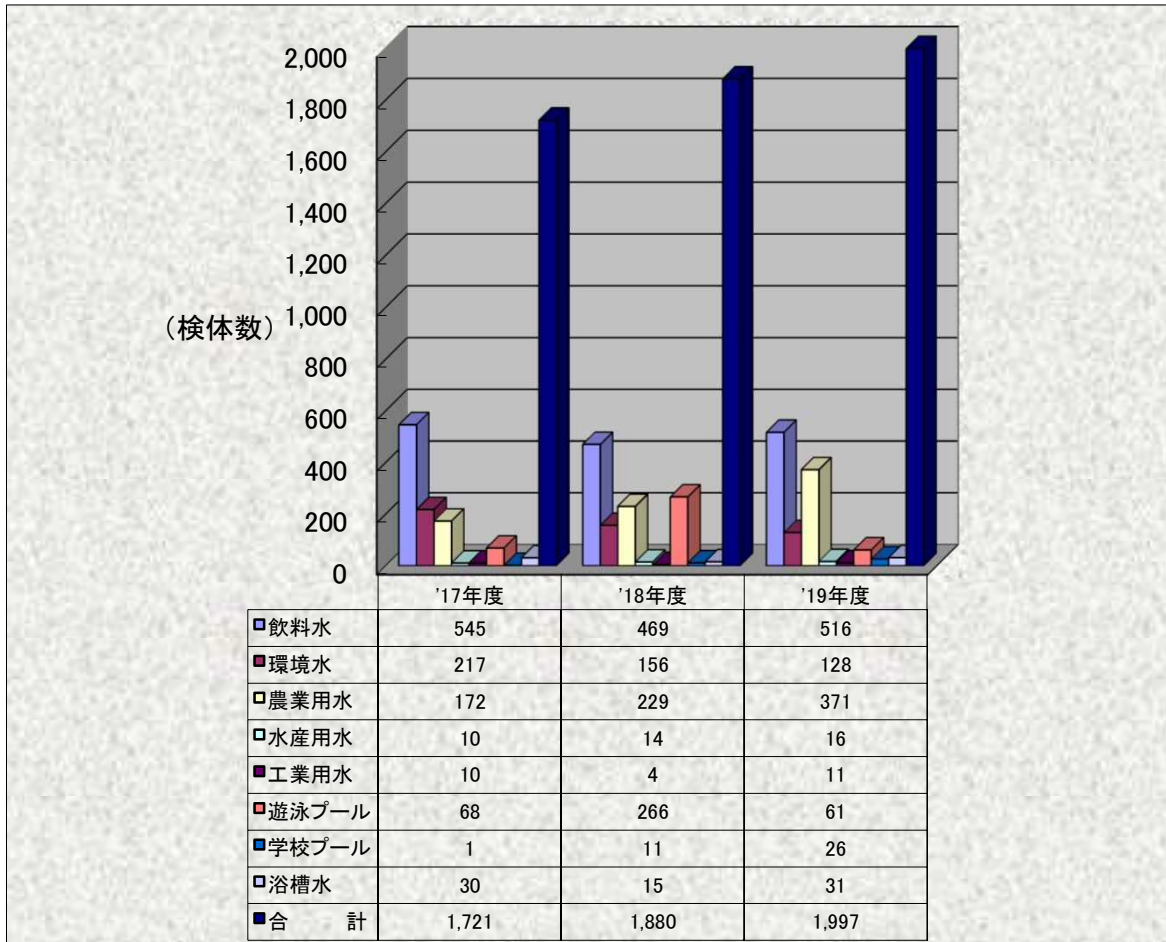


別表4

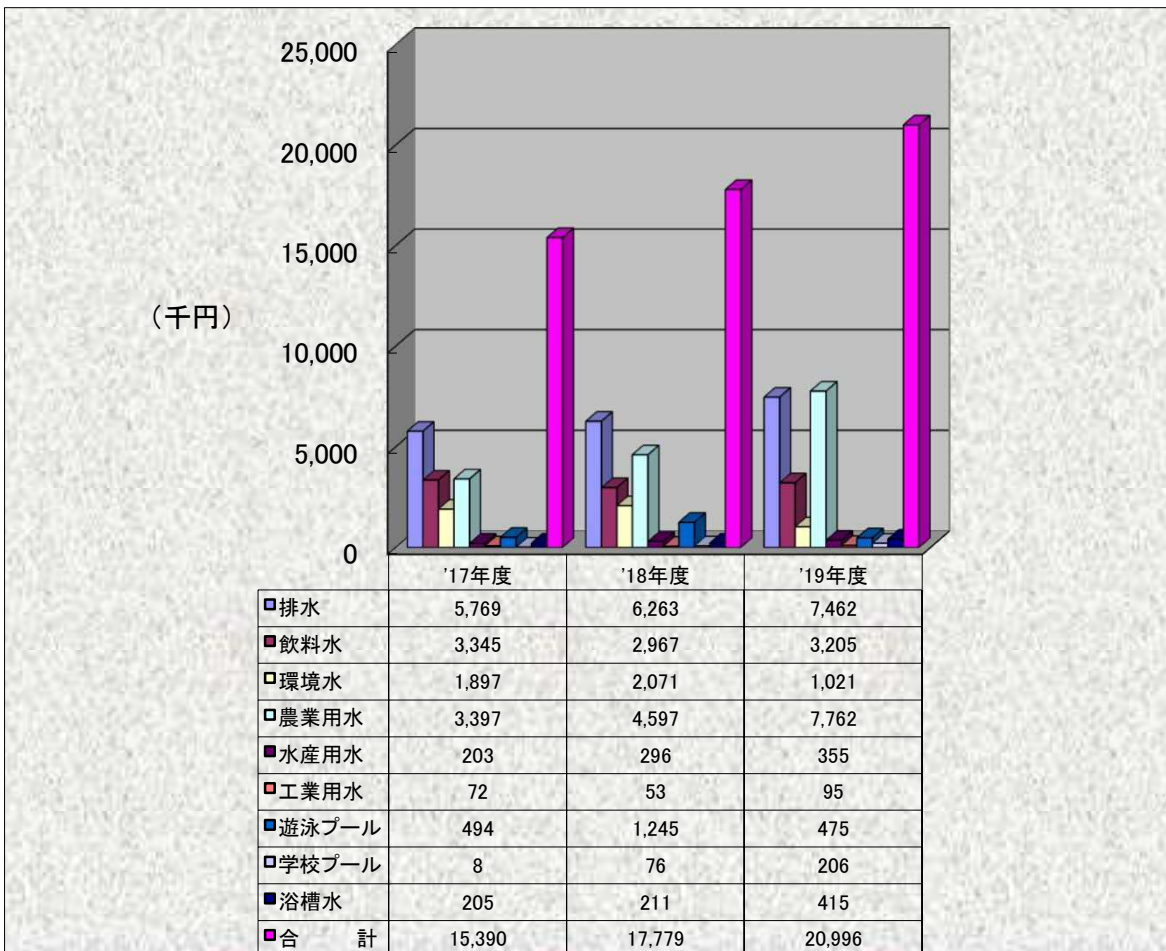
2019年度水質検査事業実施状況

区 分		月 別												合 計
		4月	5月	6月	7月	8月	9月	10月	11月	12月	1月	2月	3月	
排水	検体数	53	54	68	55	44	73	60	87	115	63	66	99	837
	金額 千円	507	545	656	495	399	721	552	677	915	430	589	975	7,462
飲料水	検体数	25	35	37	20	57	39	34	98	28	56	62	25	516
	金額 千円	212	224	282	130	358	234	205	546	166	326	374	148	3,205
環境水	検体数	7	4	10	21	9	10	11	7	8	17	12	12	128
	金額 千円	78	8	54	222	29	108	67	38	53	217	74	75	1,021
農業用水	検体数	8	19	27	8	122	8	8	21	10	12	119	9	371
	金額 千円	154	340	638	154	2,583	154	157	390	201	248	2,565	179	7,762
水産用水	検体数	0	0	0	0	5	3	0	0	0	0	8	0	16
	金額 千円	0	0	0	0	106	70	0	0	0	0	179	0	355
工業用水	検体数	2	0	0	1	0	2	1	2	0	3	0	0	11
	金額 千円	18	0	0	9	0	19	9	19	0	20	0	0	95
遊泳プール	検体数	4	4	4	11	9	3	6	4	4	5	4	3	61
	金額 千円	25	25	25	110	95	16	57	25	25	33	25	17	475
学校プール	検体数	0	0	9	10	7	0	0	0	0	0	0	0	26
	金額 千円	0	0	56	95	55	0	0	0	0	0	0	0	206
浴槽水	検体数	0	0	0	7	0	0	3	2	6	7	2	4	31
	金額 千円	0	0	0	91	0	0	35	26	79	109	32	43	415
合計	検体数	99	116	155	133	253	138	123	221	171	163	273	152	1997
	金額 千円	994	1,141	1,711	1,305	3,625	1,322	1,082	1,721	1,438	1,383	3,839	1,437	20,997
計量証明書	証明数	55	67	91	69	170	83	58	76	88	54	192	105	1108
水質検査成績書	発行枚数	27	37	44	38	67	41	42	102	34	66	67	31	596

水質検査検体数の推移（グラフー4）



水質検査手数料収入高の推移（グラフー5）



別表5

2019年度水道法定検査事業実施状況

区 分		月 別												合 計
		4月	5月	6月	7月	8月	9月	10月	11月	12月	1月	2月	3月	
簡専水	件数	0	108	116	0	0	50	101	103	91	1	15	2	587
	金額 千円	0	1,750	1,879	0	0	810	1,667	1,700	1,502	17	248	33	9,603
小規模	件数	0	14	2	0	0	13	14	15	33	0	3	1	95
	金額 千円	0	227	32	0	0	211	231	248	545	0	50	17	1,559
ビル管	件数	0	0	0	4	74	12	4	2	2	2	7	7	114
	金額 千円	0	0	0	9	160	26	9	4	4	4	15	15	247
合計	件数	0	122	118	4	74	75	119	120	126	3	25	10	796
	金額 千円	0	1,976	1,912	9	160	1,047	1,906	1,951	2,050	21	312	65	11,409

水道法定検査実績の推移

検査対象数の推移

	'12年度	'13年度	'14年度	'15年度	'16年度	'17年度	'18年度	'19年度
簡専水(10m ³ 超)	676	680	679	677	682	679	689	693
小規模(10m ³ 以下)	97	91	93	93	103	110	104	95
ビ ル 管	119	119	117	116	114	115	122	125
合 計	892	890	889	886	899	904	915	913

検査実施数の推移

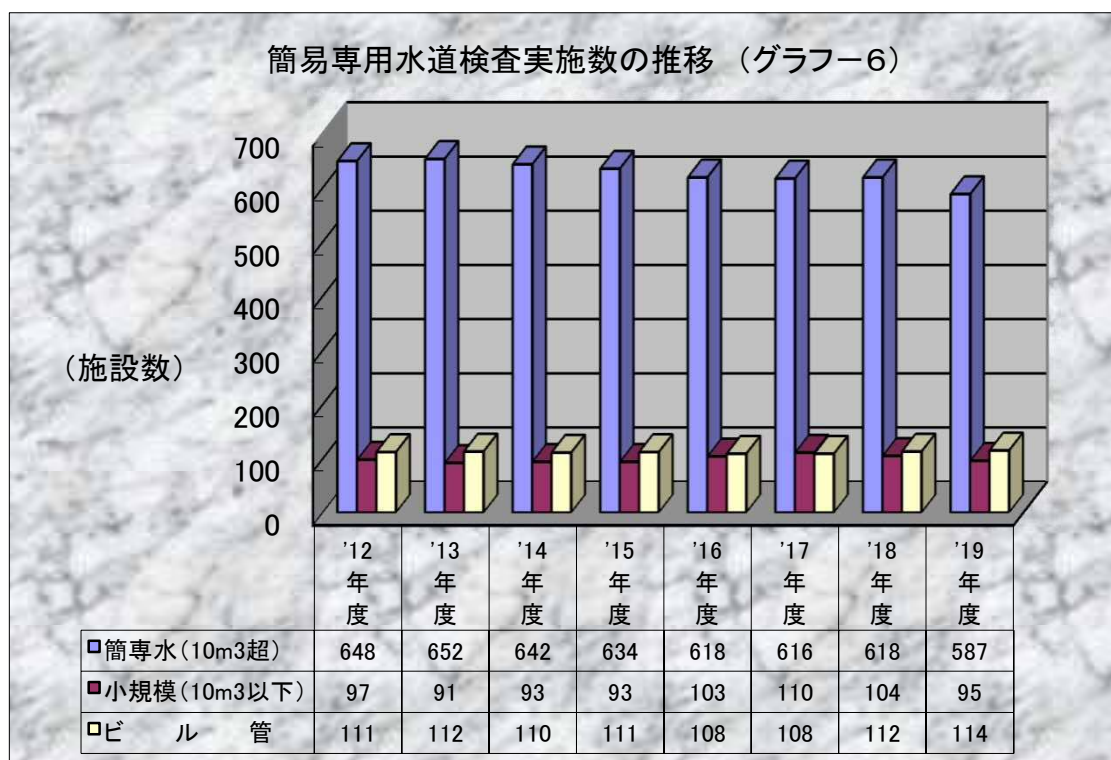
	'12年度	'13年度	'14年度	'15年度	'16年度	'17年度	'18年度	'19年度
簡専水(10m ³ 超)	648	652	642	634	618	616	618	587
小規模(10m ³ 以下)	97	91	93	93	103	110	104	95
ビ ル 管	111	112	110	111	108	108	112	114
合 計	856	855	845	838	829	834	834	796

不適合施設数

	'12年度	'13年度	'14年度	'15年度	'16年度	'17年度	'18年度	'19年度
合 計	468	481	461	461	438	431	421	407

検査手数料収入の推移

	'12年度	'13年度	'14年度	'15年度	'16年度	'17年度	'18年度	'19年度
簡専水(10m ³ 超)	10,206	10,269	10,400	10,271	10,012	9,979	10,012	9,603
小規模(10m ³ 以下)	1,528	1,433	1,507	1,507	1,669	1,782	1,685	1,559
ビ ル 管	233	235	238	240	233	233	242	247
合 計	11,967	11,937	12,145	12,017	11,913	11,994	11,938	11,409



別表6 市町村別水道法定検査実施状況

(2020年3月31日現在)

市町村	種別	検査対象箇所数				検査実施箇所数				不適合 施設数	検査 実施率B/A
		簡水	ビル管	その他	計A	簡水	ビル管	その他	計B		
安芸	室戸市	9	0	8	17	9	0	8	17	12	100.0
	東洋町	1	0	2	3	1	0	2	3	3	100.0
	安芸市	16	2	2	20	14	2	2	18	11	90.0
	奈半利町	2	0	2	4	2	0	2	4	3	100.0
	田野町	1	0	1	2	1	0	1	2	1	100.0
	安田町	2	0	0	2	2	0	0	2	2	100.0
	北川村	0	0	0	0	0	0	0	0	0	0.0
	馬路村	0	0	0	0	0	0	0	0	0	0.0
	芸西村	4	1	0	5	4	1	0	5	2	100.0
	小計	35	3	15	53	33	3	15	51	34	96.2
中央東	南国市	33	7	9	49	30	7	9	46	23	93.9
	香南市	22	3	6	31	16	2	6	24	12	77.4
	香美市	17	1	0	18	16	1	0	17	10	94.4
	本山町	1	0	3	4	1	0	3	4	1	100.0
	大豊町	2	0	0	2	2	0	0	2	2	100.0
	大川村	0	0	0	0	0	0	0	0	0	0.0
	土佐町	2	0	0	2	2	0	0	2	1	100.0
	小計	77	11	18	106	67	10	18	95	49	89.6
高知市	高知市	428	87	29	544	349	81	29	459	215	84.4
	小計	428	87	29	544	349	81	29	459	215	84.4
中央西	土佐市	26	2	2	30	23	0	2	25	13	83.3
	いの町	7	2	1	10	6	2	1	9	5	90.0
	佐川町	6	0	1	7	6	0	1	7	6	100.0
	越知町	7	0	0	7	7	0	0	7	5	100.0
	仁淀川町	2	0	4	6	1	0	4	5	4	83.3
	日高村	6	0	1	7	5	0	1	6	3	85.7
	小計	54	4	9	67	48	2	9	59	36	88.1
須崎	須崎市	25	5	8	38	23	4	8	35	20	92.1
	中土佐町	5	0	0	5	5	0	0	5	2	100.0
	檜原町	1	0	0	1	1	0	0	1	0	100.0
	津野町	2	0	0	2	2	0	0	2	2	100.0
	四万十町	11	2	2	15	11	2	2	15	6	100.0
	小計	44	7	10	61	42	6	10	58	30	95.1
幡多	四万十市	18	6	3	27	17	6	3	26	16	96.3
	宿毛市	14	1	8	23	14	1	8	23	14	100.0
	黒潮町	5	0	1	6	5	0	1	6	3	100.0
	大月町	0	0	0	0	0	0	0	0	0	0.0
	三原村	0	0	0	0	0	0	0	0	0	0.0
	土佐清水市	18	6	2	26	12	5	2	19	10	73.1
	小計	55	13	14	82	48	12	14	74	43	90.2
合計	693	125	95	913	587	114	95	796	407	87.2	