

# 平成29年度 事業報告書

## 目 次

|     |                  |    |
|-----|------------------|----|
| I   | 概 要 .....        | 1  |
| II  | 執 行 状 況 .....    | 3  |
|     | 1 年間の主な行事等 ..... | 3  |
|     | 2 各事業の実施状況 ..... | 10 |
|     | 1) 法定検査事業        |    |
|     | 2) 水質検査事業        |    |
|     | 3) 水道法定検査事業      |    |
|     | 4) 受託事業          |    |
|     | 5) その他の事業        |    |
| III | 附 属 明 細 書 .....  | 14 |



# 事業報告

## I 概要

### 1. 業務実績

平成 29 年度の事業実施の概要は以下のとおりであった。

#### (1) 浄化槽法定検査事業

本年度は 55,027 基の浄化槽を検査した。目標達成率は 100.0%で、前年度実績に比べ 520 基（1.0%）増加した。

検査の種類別では、前年度に比べ 7 条検査は 36 基（2.3%）増の 1,589 基、11 条検査が 484 基（0.9%）増の 53,438 基であった。

受検率は、7 条検査が 89.0%、11 条検査が 54.7%、全体では前年度より 0.3 ポイント下降して 55.3%となった。（H28 年度全国平均受検率：7 条 94.5%、11 条 40.3%）。

地域別では、受検率 60%以下の市町村は東洋町、高知市、土佐市、いの町、越知町、須崎市、四万十市、宿毛市の 5 市 3 町で、主に都市部が低調である。特に、高知市の受検率が 36.6%と県内で唯一 40%を割り込んでおり、未受検浄化槽の適正管理が懸念されるところである。

検査手数料収入は総額 305,683 千円で、前年度より 2,646 千円（0.9%）の増収となった。

検査員の育児休業者の復帰等により、実施体制が整ったことで 7 条検査、11 条検査とも前年度に比べ実施数を増加させることができた。

今後は、受検率を向上させるため、高知県や中核市である高知市と連携し、未受検浄化槽の受検指導及び適正管理の指導を実施していく。

#### (2) 水道法定検査事業

簡易専用水道施設等の検査数は 834 件で、前年度に比べて 5 件（0.6%）の増加となったが、目標を 31 件（3.6%）下回った。受検率は前年並みの 92.3%と高く、県内設置のほぼ全数を網羅できている。

このうち、小規模貯水槽水道施設（受水槽有効容量 10 t 以下）は前年度より 2 件（1.9%）増の 110 件を実施した。

検査手数料収入は総額 11,994 千円で、前年度より 81 千円（0.7%）の増収となった。

### (3) 水質検査事業

水質検査は1,607件を受注し、そのすべてを実施した。目標に対する実施率は79.0%で、前年度に比べて220件(12.0%)減少した。

検査手数料収入は前年度より1,931千円(11.2%)減少して15,391千円であった。受注件数、検査手数料収入とも前年より減少となった。

長期的な傾向として、公共団体管理施設等の維持管理コストの削減や、公共事業の縮小傾向が進むことなど、様々な要因が考えられるが受注減少に歯止めがかかっていない。

今後は、受注を安定して確保をするため、飲用井戸水検査のPR推進を図り新規顧客の開拓を行っていくとともに、採水サービスの無料提供など必要に応じて検討し、受注減少に歯止めを掛けていきたいと考えている。

## 2. 財政状況と今後の課題

当期における全体の経常収支は、収益が333,581千円、費用が335,151千円で、税引き前の当期経常増減額は1,570千円のマイナス計上となった。

そのうち、公益目的支出計画での「実施事業等」である法定検査事業は、収益が305,859千円、経費が313,379千円で、経常増減額は7,520千円のマイナスとなり、本年度は、公益目的支出計画を実施することができた。

結果、事業全体の税引き後の正味財産期末残高は、前年度より1,655千円(1.0%)減の157,674千円となった。

今後の財政上の個別課題には、浄化槽のBOD検査の全面導入、長期的には新事務所の建設移転などの課題が存在する。

BOD検査の全面導入については、国による「基本検査」の動向を注視しながら検査方法の見直し等の検討を行う。また同時に、約4千万円が必要と見込まれる土日対応型BOD自動測定装置の購入資金確保のための積立金増額を進める。

事務所移転については、現事務所用地に係る事業用定期借地権の再設定契約を平成39年7月まで延長したことで、当面は事業所移転の緊急性はなくなったが、今後とも新事業所建設資金を計画的に確保することが必要となる。

こうした財政上の課題に対し、リース契約の活用など有利な経費節減対策や、業務効率の向上のための具体策を検討するなど、課題解決の促進を図る。

また同時に、各々の事業ごとに顧客ニーズを満たす取り組みを強め、検査依頼数の増加につながる方策をこれまで以上に展開していく。

### 3. ISO 認証の定期審査／移行審査

ISO9001 認証登録の維持に関しては、JAB 登録審査機関の定期審査／移行審査を受審した結果、本センター品質マネジメントシステム(QMS)が継続されており適切に機能していると判定され、規格適合の認証登録を維持した。

## III 執行状況

### 1. 年間の主な行事等

#### 1. 法定検査事業

| 開催日   | 事業内容                              | 概要   |
|-------|-----------------------------------|--|
| 4月11日 | 平成29年度全浄連四国支部・浄化槽法指定検査機関四国地区協議会総会 | <ul style="list-style-type: none"> <li>平成28年度事業報告並びに決算報告について</li> <li>平成29年度事業計画(案)並びに収支予算(案)について</li> <li>その他について</li> </ul> [会場] 城西館(高知市)<br>[参加] 理事長以下 6名   |
| 5月18日 | 平成29年度高知県合併処理浄化槽普及促進協議会総会         | <ul style="list-style-type: none"> <li>平成28年度事業報告について</li> <li>平成28年度収支決算並びに監査報告について</li> <li>平成29年度事業計画(案)について</li> <li>平成29年度収支予算(案)について</li> <li>その他</li> </ul> [会場] サンピアセリーズ(高知市)<br>[参加] 事業部副部長 |
| 5月30日 | 平成29年度高知県ホテルネットワーク主催情報交流会・意見交換会   | <ul style="list-style-type: none"> <li>活動報告会、ホテル観察会、交流会</li> </ul> [会場] 久礼野公民館<br>[参加] 専務理事、事業部長   |
| 5月29日 | 省エネ型大型浄化槽システム導入推進事業説明員講習会         | [会場] 三翠園 6階 「筆山」<br>[参加] 事業部長  |
| 6月2日  | (一社)高知県浄化槽協会 第5回定時社員総会            | [会場] 城西館 1階 太陽の間<br>[参加] 理事長、専務理事、事務局長   |
| 6月2日  | 全浄連 第5回定時総会                       | [会場] ホテルグランドパレス<br>[参加] 専務理事   |
| 7月11日 | 環境学習                              | <ul style="list-style-type: none"> <li>小学4年生の児童17名を対象に実施</li> </ul> [会場] 舟入小学校<br>[参加] 事業部長以下 2名   |
| 7月25日 | (一社)高知県浄化槽協会 平成29年度第2回理事会         | [会場] 高知県設備会館 3階大会議室<br>[参加] 理事長  |
| 8月8日  | 平成29年度第1回維持管理技術委員会                | <ul style="list-style-type: none"> <li>高知県浄化槽協会技術委員会</li> </ul> [会場] 高知県設備会館 3階会議室<br>[参加] 事業部長  |

|                       |   |   |
|-----------------------|---|---|
| 8月14日<br>～15日         | 四国地区浄化槽関係団体意見<br>交換会                    | ・法定検査の受検率向上策について等<br>〔会場〕 神山温泉「ホテル四季の里」<br>〔参加〕 評議員、理事長、事務局長                                    |
| 9月4日<br>～15日          | インターンシップの受け入れ<br>(高知工科大学生)              | 〔実習の課題〕 浄化槽法定検査の実務及び水が<br>浄化されていく仕組み等総合的な実習<br>〔実習生〕 高知工科大学環境理工学群3年生1名                          |
| 9月14日<br>～15日         | 平成29年度浄化槽法指定検<br>査機関四国地区協議会(検査<br>員研修会) | ・講演、分科会、研究発表<br>〔会場〕 高松国際ホテル<br>〔参加〕 法定検査課長以下 9名  |
| 9月23日                 | 第6回仁淀川子ども祭り                             | ・体験型展示(パネル展示、微生物観察、パック<br>テストによる水質測定等)<br>〔主催〕 仁淀川子ども祭り実行委員会<br>〔会場〕 日高村総合運動公園<br>〔参加〕 理事長以下 6名 |
| 9月24日                 | 第8回鏡川子ども祭り                              | ・体験型展示(パネル展示、微生物観察、パック<br>テストによる水質測定等)<br>〔主催〕 鏡川子ども祭り実行委員会<br>〔会場〕 鏡川トリム公園<br>〔参加〕 理事長以下 6名    |
| 10月10日<br>～11日        | 第31回全国浄化槽技術研究集<br>会                     | ・研究発表、浄化槽関係の情報と報告等<br>〔主催〕 (公財) 日本環境整備教育センター<br>〔会場〕 ホテルグランヴィア岡山<br>〔参加〕 理事長以下 6名               |
| 10月20日                | (一社)高知県浄化槽協会<br>平成29年度第2回理事会            | 〔会場〕 高知県設備会館 3階大会議室<br>〔参加〕 理事長   |
| 10月25日                | 平成29年度高知環境博20<br>18 第1回実行委員会            | 〔会場〕 ソーレ研修室3<br>〔参加〕 事業部長   |
| 11月13日                | 平成29年度高知環境博20<br>18 第2回実行委員会            | 〔会場〕 ソーレ研修室3<br>〔参加〕 事業部長   |
| 11月13日<br>～<br>11月25日 | 浄化槽管理士講習                                | ・浄化槽管理士資格取得の講習<br>〔会場〕 (公財) 日本環境整備教育センター<br>〔参加〕 検査員1名  |
| 11月15日                | 平成29年度浄化槽技術講習会                          | ・浄化槽関係の行政報告、小型合併処理浄化槽<br>の機能と維持管理等<br>〔主催〕 高知県土木部公園下水道課<br>〔会場〕 サンピアセリーズ<br>〔参加〕 事業部長           |
| 11月24日                | 平成29年度九州地区浄化槽検<br>査員研修会                 | ・研究発表、講演等<br>〔会場〕 ホテルメルパルク熊本<br>〔参加〕 検査員2名  |
| 12月6日                 | 平成29年度高知環境博20<br>18 第3回実行委員会            | 〔会場〕 ソーレ視聴覚室<br>〔参加〕 事業部長   |
| 1月6日                  | 第2回高知県浄化槽協会<br>親睦ゴルフ大会                  | 〔主催〕 (一社) 高知県浄化槽協会<br>〔会場〕 グリーンフィールゴルフ倶楽部<br>〔参加〕 理事長以下 3名                                      |
| 1月19日                 | 公明党高知県本部新春年賀会                           | 〔会場〕 ザ・クラウンパレス新阪急高知<br>〔参加〕 理事長、事務局長  |

|               |  |  |
|---------------|--|--|
| 1月24日         | こうち環境博2018出展者説明会                       | 〔会場〕 ソーレ3階研修室2<br>〔参加〕 事業部長  |
| 2月3日<br>～4日   | こうち環境博2018                             | ・体験型展示（パネル展示、微生物観察、パックテストによる水質測定等）<br>〔主催〕 こうち環境博2018実行委員会<br>〔会場〕 こうち男女共同参画センター「ソーレ」<br>〔参加〕 事業部長以下 6名      |
| 2月6日          | 高知県環境整備事業協同組合平成29年度懇親会                 | 〔会場〕 高知会館<br>〔参加〕 理事長、事務局長   |
| 2月19日         | 浄化槽の法定検査に関する全国会議                       | ・アンケート調査結果の報告<br>・意見交換<br><br>〔会場〕 (公財) 日本環境整備教育センター<br>〔参加〕 事業部長  |
| 2月22日         | 平成29年度浄化槽行政職員研修会                       | 〔主催〕 高知県合併処理浄化槽普及促進協議会<br>〔会場〕 サンピアセリーズ<br>〔参加〕 事業部長   |
| 2月20日<br>～26日 | 浄化槽検査員講習会<br>(第77回東京会場)                | ・浄化槽検査員養成の講習<br><br>〔会場〕 (公財) 日本環境整備教育センター<br>〔参加〕 検査員1名   |
| 2月27日         | 平成29年度全浄連四国支部・浄化槽法指定検査機関四国地区協議会合同事務局長会 | ・親睦ソフトボール大会の運営等<br><br>〔会場〕 飯田橋 祭<br>〔参加〕 事務局長、法定検査課長  |
| 2月28日         | 平成29年度全浄連団体事務局長等会議                     | ・行政課題の説明(最近の浄化槽行政の動向)<br>・浄化槽関係技術者の養成について<br>・平成29年度、事業計画の進捗状況等<br><br>〔会場〕 ホテルグランドヒル市ヶ谷<br>〔参加〕 事務局長、法定検査課長 |
| 3月20日         | 浄化槽講習会(安芸市)                            | ・浄化槽補助金交付者対象の講習会<br><br>〔主催〕 安芸市環境課<br>〔会場〕 安芸市消防防災センター<br>〔出席〕 検査員2名  |

## 2. 水質検査事業

| 開催日           | 事業内容                            | 概要  |
|---------------|---------------------------------|---|
| 9月14日<br>～15日 | 平成29年度浄化槽法指定検査機関四国地区協議会(検査員研修会) | ・講演、分科会、研究発表<br>〔会場〕 高松国際ホテル<br>〔参加〕 検査技師1名 |

## 3. 水道法定検査事業

| 開催日   | 事業内容       | 概要  |
|-------|------------|---|
| 4月14日 | 34条共同研究委員会 | ・34条共同研究の打ち合せ等<br>〔会場〕 公益財団法人愛媛県総合保健協会<br>〔参加〕 検査係長 |

|                |                                     |   |
|----------------|-------------------------------------|---|
| 6月15日<br>～16日  | (一社)全国給水衛生検査協会<br>西日本支部平成29年度総会     | <ul style="list-style-type: none"> <li>平成28年度事業報告及び決算について</li> <li>平成29年度事業計画案及び予算案について</li> <li>役員改選について</li> <li>本部技術委員会報告</li> <li>28年度外部精度管理報告</li> </ul> [会場] 熊本国際交流会館<br>[参加] 専務理事以下 4名 |
| 10月12日<br>～13日 | 平成29年度 認定簡易専用水道検査員講習会               | <ul style="list-style-type: none"> <li>簡易専用水道の管理の検査を行う検査員養成の講習会</li> </ul> [主催] (一社)全国給水衛生検査協会<br>[会場] 大田区産業プラザ3階特別会議室<br>[参加] 検査員1名  |
| 10月27日<br>～28日 | 第25回四国地区(水道法20条・34条)研修会             | <ul style="list-style-type: none"> <li>四国ブロック研究発表打合せ、各検査機関提出議題等</li> </ul> [会場] 高松センタービル 5階<br>[参加] 検査係長  |
| 11月10日         | 平成29年度簡易専用水道検査外部精度管理調査              | [主催] (一社)全国給水衛生検査協会<br>[会場] (一社)福岡市薬剤師会<br>[参加] 水道検査係長、検査係長   |
| 3月6日           | (一社)全国給水衛生検査協会<br>西日本支部平成29年度第3回理事会 | <ul style="list-style-type: none"> <li>平成29年度事業計画及び進捗状況について</li> <li>平成30年度総会・研修会について</li> <li>平成31年度総会の開催地について</li> <li>事業費の有効活用について</li> </ul> [会場] リファレンスはかた近代ビル107号<br>[参加] 事務局長          |

#### 4. 受託事業

| 開催日   | 事業内容              | 概要  |
|-------|-------------------|---|
| 4月～3月 | 平成29年度クリーン浄化槽推進事業 | <ul style="list-style-type: none"> <li>県下5市町で生活排水対策を推進する必要がある地域の住民及び関係者を対象に講習会を実施</li> <li>法定検査未受検浄化槽の管理者を対象に検査受検を促す文書の発送を実施</li> </ul> |

#### 5. QMS

| 開催日           | 事業内容       | 概要   |
|---------------|------------|--|
| 4月3日          | 文書レビュー     | QMS文書の適切性、有効性を改善   |
| 4月3日          | 第1回品質管理委員会 | QMS運用管理  |
| 5月25日         | 経営層への報告会   | 第23回理事会での議案・報告   |
| 6月23日         | 第2回品質管理委員会 | QMS運用管理  |
| 9月19日<br>～21日 | 特別内部監査     | 構築された品質文書のISO9001:2015規格との、品質マネジメントシステムの運用状況、前回の内部監査及び定期審査での処置状況等<br>・特に問題は認められなかった。 |
| 9月22日         | 第3回品質管理委員会 | QMS運用管理  |



| 開催日            | 事業内容                   | 概要  |
|----------------|------------------------|---|
| 10月3日          | ISO9001:2015 内部監査員移行講座 | 〔主催〕(公財)高知県産業振興センター<br>〔会場〕高知ちばさんセンター2階研修室<br>〔参加〕検査係長                                  |
| 10月6日          | マネジメントレビュー             | QMSのレビュー インプット、アウトプット   |
| 10月16日<br>～17日 | I S O定期審査／移行審査         | ・定期審査／移行審査<br>〔審査機関〕(一財)日本品質保証機構<br>当センターのQMSが2015年版に適合し、要求事項を満たして維持され、適切に機能していると判定された。 |
| 11月27日         | 経営層への報告会               | 第25回理事会での議案・報告  |
| 12月15日         | 第4回品質管理委員会             | 定期審査／移行審査の結果への対応処置、QMS運用管理等の協議  |
| 2月26日<br>～3月2日 | 定期内部監査                 | JQA外部審査(定期／移行)結果への対応状況及びQMSの運用状況等<br>・特に問題は認められなかった。                                    |
| 3月20日          | 経営層への報告会               | 第26回理事会での議案・報告  |
| 3月23日          | 第5回品質管理委員会             | QMS運用管理等の協議   |
| 3月26日          | マネジメントレビュー             | QMSのレビュー インプット、アウトプット   |

## 6. その他

| 開催日           | 事業内容   | 概要   |
|---------------|--|--|
| 4月10日<br>～11日 | 平成29年度新入社員研修                                 | 〔主催〕高知商工会議所<br>〔会場〕高知商工会館<br>〔参加〕新入職員1名              |
| 5月11日         | 監査   | 監事1名により監査を実施し、平成28年度監査事項は妥当であると認められた。                |
| 6月22日         | 算定基礎届事務講習会                                   | 〔主催〕日本年金機構<br>〔会場〕高知市文化プラザかるぼーと大ホール<br>〔参加〕総務係長      |
| 7月13日         | 桑名りゅうご県政報告会                                  | 〔会場〕ホテル日航高知旭ロイヤル 3階<br>〔参加〕評議員、理事長、事務局長              |
| 7月13日         | 平成29年度高知大学共通教育教養科目「地域キャリア論」における学生との交流へのゲスト参加 | 〔会場〕高知大学共通教育棟1号館137号教室<br>〔参加〕検査係長                   |
| 7月13日         | 平成29年度職場の健康づくり応援研修会                          | 〔主催〕協会けんぽ高知支部<br>〔会場〕ちより街テラス<br>〔参加〕検査事務係長           |
| 7月16日         | 職員採用一次試験                                     | 募集広告、試験等を(株)ケンジンに委託して実施<br><br>〔会場〕高知会館<br>〔受験者数〕15名 |

|                |   |  |
|----------------|---|--|
| 7月19日          | 高知県女性の活躍推進事業一般事業主行動計画等説明会                   | ・本気で女性を育てるセミナー<br>〔主催〕 高知商工会議所<br>〔会場〕 高知商工会館<br>〔参加〕 事業部長                                 |
| 7月21日          | 四国地区7月期公益・一般法人定例講座                          | ・公益法人会計の基礎知識と決算等の数字の読み方<br>〔主催〕 全国公益法人協会 関西業務局<br>〔会場〕 香川県社会福祉総合センター<br>〔参加〕 理事長、事務局長、事業部長 |
| 7月30日          | 職員採用二次試験                                    | 〔会場〕 高知県環境検査センター大会議室<br>〔受験者数〕 12名   |
| 7月31日          | 高知商工会議所新入会員対象昼食懇談会                          | 〔会場〕 高知商工会館 3階寿の間<br>〔参加〕 事務局長、事業部長  |
| 8月3日<br>～4日    | 2日で分かる！公益法人会計入門講座                           | 〔主催〕 全国公益法人協会<br>〔会場〕 全国町村議員会館 2階大会議室<br>〔参加〕 事務局長   |
| 8月18日          | 労働時間の適正な把握のために使用者が講ずべき措置に関するガイドライン等についての講習会 | 〔主催〕 高知労働基準監督署<br>〔会場〕 高知ちばさんセンター 2階研修室1<br>〔参加〕 事務局長、事業部長                                 |
| 10月4日          | 管理職研修                                       | 〔主催〕 高知商工会議所<br>〔会場〕 高知商工会館<br>〔参加〕 水質検査課長   |
| 10月4日          | 改正育児・介護休業法と労働契約法に基づく「無期転換ルール」等説明会           | 〔主催〕 高知労働基準監督署<br>〔会場〕 高知ちばさんセンター 多目的ホール<br>〔参加〕 事務局長、事業部長、総務係長                            |
| 10月12日         | 新入社員研修<br>(フォローアップ研修①)                      | 〔主催〕 高知商工会議所<br>〔会場〕 高知商工会館<br>〔参加〕 新入職員1名   |
| 11月7日          | 管理職向け職場のハラスメント対策セミナー                        | 〔主催〕 東京海上日動リスクコンサルティング(株)<br>〔会場〕 高知共済会館3階大ホール<br>〔参加〕 事業部長                                |
| 11月14日         | 平成29年度年金委員・健康保険委員研修会                        | 〔主催〕 全国健康保険協会 高知支部<br>〔会場〕 サンピアセリーズ<br>〔参加〕 検査事務係長   |
| 11月14日<br>～15日 | 中堅社員向け研修                                    | 〔主催〕 高知商工会議所<br>〔会場〕 高知商工会館<br>〔参加〕 検査係長   |

|               |                        |   |
|---------------|------------------------|---|
| 11月15日        | 平成29年度 年末調整説明会         | 〔主催〕 高知税務署<br>〔会場〕 高知市文化プラザかるぽーと大ホール<br>〔参加〕 総務係長           |
| 1月18日<br>～19日 | 第46回 公益・一般法人新春特別セミナー   | 〔主催〕 全国公益法人協会<br>〔会場〕 全国町村会館<br>〔参加〕 理事長                    |
| 1月29日         | 平成29年度役員・管理者向け会計セミナー   | 〔主催〕 (公財) 公益法人協会<br>〔会場〕 野村証券(株)大阪支店2階ホール<br>〔参加〕 事務局長、事業部長 |
| 2月26日         | 新入社員研修<br>(フォローアップ研修②) | 〔主催〕 高知商工会議所<br>〔会場〕 高知商工会館<br>〔参加〕 新入職員1名                  |

## 2. 各事業の実施状況

### 1) 法定検査事業

(1) 平成29年4月1日から平成30年3月31日迄の法定検査事業実施状況は、別表1のとおりである。

(2) 主な実績は、次のとおりである。

#### ① 検査数・検査手数料

| 項目     | 本年度           |               |        | 前年度<br>実績数    | 増減                |
|--------|---------------|---------------|--------|---------------|-------------------|
|        | 目標数           | 実績数           | 達成率    |               |                   |
| 検査数    | 55,000基       | 55,027基       | 100.0% | 54,507基       | 520基<br>(1.0%)    |
| 手数料収入額 | 312,605<br>千円 | 305,683<br>千円 | 97.8%  | 303,037<br>千円 | 2,646千円<br>(0.9%) |

#### ② その他の主な内容

| < 主な内容 >     | < 本年度 > | < 前年度 >    |
|--------------|---------|------------|
| 検査従事日数       | 237日    | [ 239日 ]   |
| 検査員数         | 24人     | [ 24人 ]    |
| 1日平均検査数      | 232.2基  | [ 228.1基 ] |
| 検査員1人当り1日検査数 | 9.7基    | [ 9.5基 ]   |

#### 検査結果

|      |         |             |
|------|---------|-------------|
| 適正   | 28,698基 | [ 28,071基 ] |
| 概ね適正 | 24,227基 | [ 24,304基 ] |
| 不適正  | 2,102基  | [ 2,132基 ]  |

#### 処理対象人員別検査数

|           |         |             |
|-----------|---------|-------------|
| 5～10人槽    | 47,262基 | [ 46,709基 ] |
| 11～20人槽   | 2,142基  | [ 2,156基 ]  |
| 21～50人槽   | 3,726基  | [ 3,729基 ]  |
| 51～100人槽  | 881基    | [ 886基 ]    |
| 101～200人槽 | 504基    | [ 507基 ]    |
| 201～300人槽 | 223基    | [ 224基 ]    |
| 301～500人槽 | 148基    | [ 152基 ]    |
| 501人槽以上   | 141基    | [ 144基 ]    |

#### 検査実施率

|       |       |           |
|-------|-------|-----------|
| 7条検査  | 89.0% | [ 88.2% ] |
| 11条検査 | 54.7% | [ 55.0% ] |
| 全体    | 55.3% | [ 55.6% ] |

(3) 市町村別法定検査実施状況は別表2のとおりである。

(4) 年度別市町村別法定検査実施状況は別表3のとおりである。

## 2) 水質検査事業

(1)平成 29 年 4 月 1 日から平成 30 年 3 月 31 日迄の実施状況は、別表 4 のとおりである。

(2) 主な実績は次のとおりである。

### ① 検査数・検査手数料

| 項目     | 本年度       |           |       | 前年度実績     | 増減                    |
|--------|-----------|-----------|-------|-----------|-----------------------|
|        | 目標数       | 実績数       | 達成率   |           |                       |
| 検査数    | 2,033 件   | 1,607 件   | 79.0% | 1,827 件   | △220 件<br>(△12.0%)    |
| 手数料収入額 | 19,639 千円 | 15,391 千円 | 78.4% | 17,322 千円 | △1,931 千円<br>(△11.2%) |

### ② その他の主な内容

| < 主な内容 >  | < 本年度 > | < 前年度 >    |
|-----------|---------|------------|
| 計量証明発行枚数  | 660 枚   | [ 735 枚 ]  |
| 成績証明書発行枚数 | 397 枚   | [ 389 枚 ]  |
| 従事職員数     |         |            |
| 環境計量士     | 2 人     | [ 1 人 ]    |
| 検査技師      | 2 人     | [ 2 人 ]    |
| 種別検査数     |         |            |
| し尿処理施設放流水 | 482 検体  | [ 558 検体 ] |
| 工場等排水     | 55 検体   | [ 31 検体 ]  |
| プール(風呂)   | 81 検体   | [ 172 検体 ] |
| 雑排水       | 49 検体   | [ 68 検体 ]  |
| 河川、海(環境水) | 134 検体  | [ 112 検体 ] |
| 飲料水       | 545 検体  | [ 622 検体 ] |
| 地下水(井戸水)  | 113 検体  | [ 48 検体 ]  |
| 農業・工業用水   | 146 検体  | [ 214 検体 ] |
| その他       | 2 検体    | [ 2 検体 ]   |

### アウトソーシング(外注項目)

|          |      |          |
|----------|------|----------|
| 総トリハロメタン | 7 件  | [ 13 件 ] |
| レジオネラ属菌  | 19 件 | [ 16 件 ] |

### 3) 水道法定検査事業

- (1)平成29年4月1日から平成30年3月31日迄の実施状況は、別表5のとおりである。  
 (2) 主な実績は次のとおりである。

#### ① 検査数・検査手数料

| 項目     | 本年度      |          |       | 前年度実績    | 増減             |
|--------|----------|----------|-------|----------|----------------|
|        | 目標数      | 実績数      | 達成率   |          |                |
| 検査数    | 865件     | 834件     | 96.4% | 829件     | 5件<br>(0.6%)   |
| 手数料収入額 | 12,496千円 | 11,994千円 | 96.0% | 11,913千円 | 81千円<br>(0.7%) |

#### ② その他の主な内容

|          |                 |                 |
|----------|-----------------|-----------------|
| < 主な内容 > | < 本年度 >         | < 前年度 >         |
| 従事検査員数   | 3人<br>(浄化槽検査兼務) | 3人<br>(浄化槽検査兼務) |
| 種別検査数    |                 |                 |
| 簡易専用水道   | 616施設           | [ 618施設 ]       |
| ビル管法適用   | 108施設           | [ 103施設 ]       |
| 小規模貯水槽水道 | 110施設           | [ 108施設 ]       |

- (3) 市町村別水道法定検査実施状況は、別表6のとおりである。

### 4) 受託事業

- (1) クリーン浄化槽推進事業 (委託者: 高知県)

#### ① 浄化槽普及推進PR事業

生活排水対策を推進する必要がある地域の住民及び関係者を対象に、生活排水対策と生活排水処理施設の種類や役割、仕組みについて、パワーポイント、パンフレット等を使用して、福祉保健所及び当センターの職員が講習を実施した。

#### 浄化槽適正管理講習会

| 福祉保健所 | 実施日      | 会場                  | 参加者数 |
|-------|----------|---------------------|------|
| 安芸    | H30.2.17 | 室戸市保健福祉センター<br>やすらぎ | 20人  |
| 中央東   | H30.3.10 | 中央東福祉保健所<br>2階会議室   | 10人  |
| 中央西   | H30.1.17 | 土佐市あったかふれあいセンター     | 8人   |
| 須崎    | H30.2.26 | 四万十町役場本庁東庁舎<br>2階   | 25人  |
| 幡多    | H30.2.6  | 周防形区長場内集会所          | 20人  |

② 法定検査未受検浄化槽指導事業

県下5福祉保健所管内の対象地域に設置されている法定検査未受検浄化槽の管理者を対象に、浄化槽の適正な維持管理のための管理者の3つの義務（保守点検、清掃、法定検査）について周知するとともに、法定検査の受検を促す文書の発送を協働して実施した。

未受検浄化槽指導

| 市町村  | 受検指導数（基） | 受検申込数（基） | 受検申込率（％） |
|------|----------|----------|----------|
| 室戸市  | 299      | 48       | 16.1     |
| 東洋町  | 59       | 10       | 16.9     |
| 南国市  | 999      | 163      | 16.3     |
| 土佐市  | 850      | 148      | 17.4     |
| 須崎市  | 793      | 114      | 14.4     |
| 四万十市 | 1,070    | 156      | 14.6     |
| 合計   | 4,070    | 652      | 15.5     |

5) その他の事業

(1) 浄化槽法定検査未受検者指導

中核市である高知市及び安芸市の対象地域に設置されている法定検査未受検浄化槽の管理者を対象に、浄化槽の適正な維持管理のための管理者の3つの義務（保守点検、清掃、法定検査）について周知するとともに、法定検査の受検を促す文書の発送を協働して実施した。

①高知市

| 実施地区 | 受検指導数（基） | 受検申込数（基） | 受検申込率（％） |
|------|----------|----------|----------|
| 三里地区 | 327      | 34       | 10.4     |

②安芸市

| 実施地区  | 受検指導数（基） | 受検申込数（基） | 受検申込率（％） |
|-------|----------|----------|----------|
| 安芸市全域 | 135      | 13       | 9.6      |

## V 附属明細書

### 1. 別表とグラフ

|      |   |    |
|------|---|----|
| 別表 1 | 平成 29 年度法定検査事業実施状況 ……………                                | 15 |
| 別表 2 | 平成 29 年度市町村別法定検査実施状況 ……………                              | 17 |
| 別表 3 | 年度別市町村別法定検査実施状況 (H26~29 年度) …                           | 18 |
|      | (グラフー 1) 平成 29 年度市町村別法定検査受検率                            |    |
|      | (グラフー 2) 浄化槽法定検査実施の推移 … 全体                              |    |
|      | (グラフー 3)                    "                    … 7 条  |    |
|      | (グラフー 4)                    "                    … 11 条 |    |
| 別表 4 | 平成 29 年度水質検査事業実施状況 ……………                                | 21 |
|      | (グラフー 5) 水質検査件数の推移 (H22~29 年度)                          |    |
|      | (グラフー 6) 水質検査手数料収入高の推移 (H22~29 年度)                      |    |
| 別表 5 | 平成 29 年度水道法定検査事業実施状況 ……………                              | 23 |
|      | (グラフー 7) 水道法定検査実施数の推移 (H22~29 年度)                       |    |
| 別表 6 | 市町村別水道法定検査事業実施状況 ……………                                  | 25 |



# 1. 別表とグラフ

## 別表1 平成29年度法定検査事業実施状況

| 区 分                        |           | 月 別           |               |                |                |                |                |                |
|----------------------------|-----------|---------------|---------------|----------------|----------------|----------------|----------------|----------------|
|                            |           | 4月            | 5月            | 6月             | 7月             | 8月             | 9月             | 10月            |
| 従事日数                       |           | 20            | 20            | 22             | 20             | 19             | 20             | 21             |
| 申込数                        |           | 4,703         | 4,224         | 4,761          | 5,114          | 4,452          | 4,244          | 4,538          |
| 検査数                        |           | 4,703<br>(78) | 4,224<br>(96) | 4,761<br>(128) | 5,114<br>(188) | 4,452<br>(151) | 4,244<br>(127) | 4,538<br>(100) |
| 1日平均基数                     |           | 235.2         | 211.2         | 216.4          | 255.7          | 234.3          | 212.2          | 216.1          |
| 検査員1人1日当                   |           | 11.1          | 10.9          | 11.0           | 11.4           | 11.4           | 11.0           | 11.5           |
| 検査手数料                      |           | 25,254        | 23,041        | 26,171         | 28,137         | 24,771         | 24,069         | 25,270         |
| 規<br>模<br>別<br>検<br>査<br>数 | 5人～10人    | 4,196<br>(72) | 3,699<br>(93) | 4,103<br>(116) | 4,489<br>(178) | 3,816<br>(136) | 3,518<br>(111) | 3,888<br>(93)  |
|                            | 11人～20人   | 166<br>(2)    | 161<br>(1)    | 200<br>(6)     | 189<br>(3)     | 187<br>(4)     | 188<br>(7)     | 172<br>0       |
|                            | 21人～50人   | 248<br>(4)    | 245<br>(1)    | 317<br>(5)     | 290<br>(5)     | 311<br>(9)     | 336<br>(7)     | 311<br>(6)     |
|                            | 51人～100人  | 45<br>0       | 60<br>(1)     | 69<br>(1)      | 63<br>(2)      | 53<br>(2)      | 111<br>(1)     | 73<br>0        |
|                            | 101人～200人 | 31<br>0       | 32<br>0       | 44<br>0        | 50<br>0        | 41<br>0        | 36<br>0        | 31<br>0        |
|                            | 201人～300人 | 5<br>0        | 10<br>0       | 19<br>0        | 13<br>0        | 22<br>0        | 23<br>(1)      | 24<br>(1)      |
|                            | 301人～500人 | 4<br>0        | 11<br>0       | 6<br>0         | 9<br>0         | 11<br>0        | 19<br>0        | 22<br>0        |
|                            | 501人～     | 8<br>0        | 6<br>0        | 3<br>0         | 11<br>0        | 11<br>0        | 13<br>0        | 17<br>0        |
| 検<br>査<br>結<br>果           | 適 正       | 2,215<br>(33) | 1,981<br>(54) | 2,468<br>(84)  | 2,942<br>(129) | 2,393<br>(100) | 2,096<br>(90)  | 2,615<br>(64)  |
|                            | 概ね適正      | 2,360<br>(39) | 2,019<br>(33) | 2,146<br>(35)  | 2,022<br>(49)  | 1,856<br>(38)  | 1,886<br>(30)  | 1,757<br>(24)  |
|                            | 不 適 正     | 128<br>(6)    | 224<br>(9)    | 147<br>(9)     | 150<br>(10)    | 203<br>(13)    | 262<br>(7)     | 166<br>(12)    |

注: ( )は浄化槽法第7条検査の実施数で内数

| 区 分                        |           | 月 別           |               |                |                |                | 合 計               |
|----------------------------|-----------|---------------|---------------|----------------|----------------|----------------|-------------------|
|                            |           | 11月           | 12月           | 1月             | 2月             | 3月             |                   |
| 従事日数                       |           | 20            | 18            | 18             | 19             | 20             | 237               |
| 申込数                        |           | 4,333         | 3,941         | 4,732          | 4,912          | 5,073          | 55,027            |
| 検査数                        |           | 4,333<br>(84) | 3,941<br>(83) | 4,732<br>(150) | 4,912<br>(180) | 5,073<br>(224) | 55,027<br>(1,589) |
| 1日平均基数                     |           | 216.7         | 218.9         | 262.9          | 258.5          | 253.7          | 232.2             |
| 検査員1人1日当                   |           | 11.2          | 11.0          | 11.8           | 11.8           | 11.5           | 11.3              |
| 検査手数料                      |           | 24,224        | 22,175        | 27,219         | 27,293         | 28,059         | 305,683           |
| 規<br>模<br>別<br>検<br>査<br>数 | 5人～10人    | 3,654<br>(70) | 3,333<br>(75) | 3,836<br>(131) | 4,250<br>(171) | 4,480<br>(208) | 47,262<br>(1,454) |
|                            | 11人～20人   | 169<br>(4)    | 153<br>(2)    | 229<br>(6)     | 170<br>(2)     | 158<br>(4)     | 2,142<br>(41)     |
|                            | 21人～50人   | 355<br>(8)    | 267<br>(4)    | 423<br>(10)    | 352<br>(7)     | 271<br>(9)     | 3,726<br>(75)     |
|                            | 51人～100人  | 73<br>(1)     | 75<br>0       | 117<br>(1)     | 70<br>0        | 72<br>(2)      | 881<br>(11)       |
|                            | 101人～200人 | 43<br>0       | 50<br>(1)     | 62<br>(2)      | 35<br>0        | 49<br>0        | 504<br>(3)        |
|                            | 201人～300人 | 15<br>(1)     | 26<br>0       | 25<br>0        | 20<br>0        | 21<br>(1)      | 223<br>(4)        |
|                            | 301人～500人 | 12<br>0       | 21<br>0       | 17<br>0        | 5<br>0         | 11<br>0        | 148<br>0          |
|                            | 501人～     | 12<br>0       | 16<br>(1)     | 23<br>0        | 10<br>0        | 11<br>0        | 141<br>(1)        |
| 検<br>査<br>結<br>果           | 適 正       | 2,249<br>(49) | 2,046<br>(55) | 2,345<br>(90)  | 2,798<br>(116) | 2,547<br>(127) | 28,695<br>(991)   |
|                            | 概ね適正      | 1,893<br>(22) | 1,741<br>(24) | 2,152<br>(49)  | 1,990<br>(48)  | 2,407<br>(79)  | 24,229<br>(470)   |
|                            | 不 適 正     | 191<br>(13)   | 154<br>(4)    | 235<br>(11)    | 124<br>(16)    | 119<br>(18)    | 2,103<br>(128)    |

注: ( )は浄化槽法第7条検査の実施数で内数

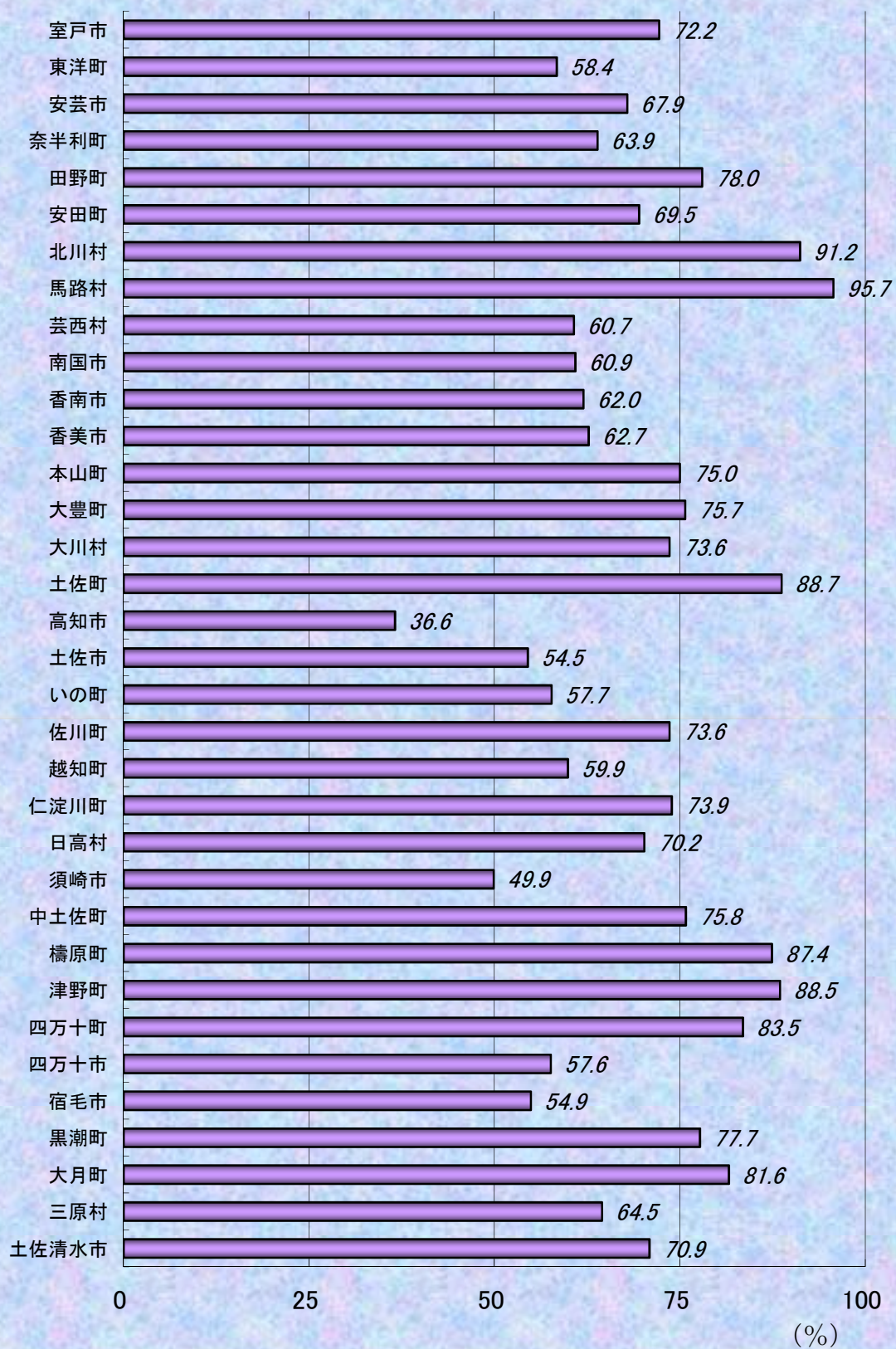
別表 2 平成29年度市町村別法定検査実施状況

| 市町村 | 種別     | 設置基数(平成28年度末現在) |        |        |        | 検査数(B) |      | B/A  |       |
|-----|--------|-----------------|--------|--------|--------|--------|------|------|-------|
|     |        | 単独              | 合併     | 合計(A)  |        | 計      | うち新規 | 計    | うち新規  |
|     |        |                 |        | 計      | うち新規   |        |      |      |       |
| 安芸  | 室戸市    | 1,371           | 939    | 2,310  | 38     | 1,667  | 39   | 72.2 | 102.6 |
|     | 東洋町    | 214             | 159    | 373    | 4      | 218    | 4    | 58.4 | 100.0 |
|     | 安芸市    | 745             | 1,478  | 2,223  | 50     | 1,509  | 52   | 67.9 | 104.0 |
|     | 奈半利町   | 233             | 374    | 607    | 15     | 388    | 11   | 63.9 | 73.3  |
|     | 田野町    | 175             | 367    | 542    | 30     | 423    | 31   | 78.0 | 103.3 |
|     | 安田町    | 256             | 193    | 449    | 10     | 312    | 11   | 69.5 | 110.0 |
|     | 北川村    | 29              | 142    | 171    | 3      | 156    | 2    | 91.2 | 66.7  |
|     | 馬路村    | 26              | 181    | 207    | 2      | 198    | 3    | 95.7 | 150.0 |
|     | 芸西村    | 42              | 121    | 163    | 8      | 99     | 8    | 60.7 | 100.0 |
|     | 小計     | 3,091           | 3,954  | 7,045  | 160    | 4,970  | 161  | 70.5 | 100.6 |
| 中央東 | 南国市    | 2,341           | 3,869  | 6,210  | 142    | 3,779  | 132  | 60.9 | 93.0  |
|     | 香南市    | 1,282           | 4,834  | 6,116  | 128    | 3,790  | 107  | 62.0 | 83.6  |
|     | 香美市    | 725             | 1,742  | 2,467  | 49     | 1,547  | 35   | 62.7 | 71.4  |
|     | 本山町    | 149             | 472    | 621    | 18     | 466    | 18   | 75.0 | 100.0 |
|     | 大豊町    | 161             | 436    | 597    | 8      | 452    | 7    | 75.7 | 87.5  |
|     | 大川村    | 32              | 74     | 106    | 4      | 78     | 2    | 73.6 | 50.0  |
|     | 土佐町    | 32              | 251    | 283    | 6      | 251    | 3    | 88.7 | 50.0  |
|     | 小計     | 4,722           | 11,678 | 16,400 | 355    | 10,363 | 304  | 63.2 | 85.6  |
| 高知市 | 17,133 | 14,607          | 31,740 | 443    | 11,622 | 317    | 36.6 | 71.6 |       |
| 小計  | 17,133 | 14,607          | 31,740 | 443    | 11,622 | 317    | 36.6 | 71.6 |       |
| 中央西 | 土佐市    | 2,935           | 3,737  | 6,672  | 161    | 3,634  | 116  | 54.5 | 72.0  |
|     | いの町    | 1,636           | 2,356  | 3,992  | 58     | 2,305  | 61   | 57.7 | 105.2 |
|     | 佐川町    | 630             | 1,954  | 2,584  | 59     | 1,902  | 63   | 73.6 | 106.8 |
|     | 越知町    | 464             | 317    | 781    | 4      | 468    | 7    | 59.9 | 175.0 |
|     | 仁淀川町   | 307             | 715    | 1,022  | 16     | 755    | 15   | 73.9 | 93.8  |
|     | 日高村    | 445             | 822    | 1,267  | 20     | 889    | 25   | 70.2 | 125.0 |
|     | 小計     | 6,417           | 9,901  | 16,318 | 318    | 9,953  | 287  | 61.0 | 90.3  |
| 須崎  | 須崎市    | 3,498           | 2,052  | 5,550  | 72     | 2,772  | 73   | 49.9 | 101.4 |
|     | 中土佐町   | 367             | 966    | 1,333  | 25     | 1,010  | 24   | 75.8 | 96.0  |
|     | 禰原町    | 66              | 394    | 460    | 30     | 402    | 30   | 87.4 | 100.0 |
|     | 津野町    | 208             | 1,381  | 1,589  | 31     | 1,407  | 27   | 88.5 | 87.1  |
|     | 四万十町   | 650             | 1,918  | 2,568  | 90     | 2,144  | 90   | 83.5 | 100.0 |
|     | 小計     | 4,789           | 6,711  | 11,500 | 248    | 7,735  | 244  | 67.3 | 98.4  |
| 幡多  | 四万十市   | 3,043           | 4,021  | 7,064  | 146    | 4,069  | 132  | 57.6 | 90.4  |
|     | 宿毛市    | 1,443           | 2,027  | 3,470  | 54     | 1,906  | 48   | 54.9 | 88.9  |
|     | 黒潮町    | 336             | 1,317  | 1,653  | 41     | 1,284  | 28   | 77.7 | 68.3  |
|     | 大月町    | 201             | 626    | 827    | 14     | 675    | 13   | 81.6 | 92.9  |
|     | 三原村    | 68              | 115    | 183    | 7      | 118    | 6    | 64.5 | 85.7  |
|     | 土佐清水市  | 1,660           | 1,627  | 3,287  | 48     | 2,332  | 49   | 70.9 | 102.1 |
|     | 小計     | 6,751           | 9,733  | 16,484 | 310    | 10,384 | 276  | 63.0 | 89.0  |
| 合計  | 42,903 | 56,584          | 99,487 | 1,834  | 55,027 | 1,589  | 55.3 | 86.6 |       |

別表 3 年度別市町村別法定検査実施状況

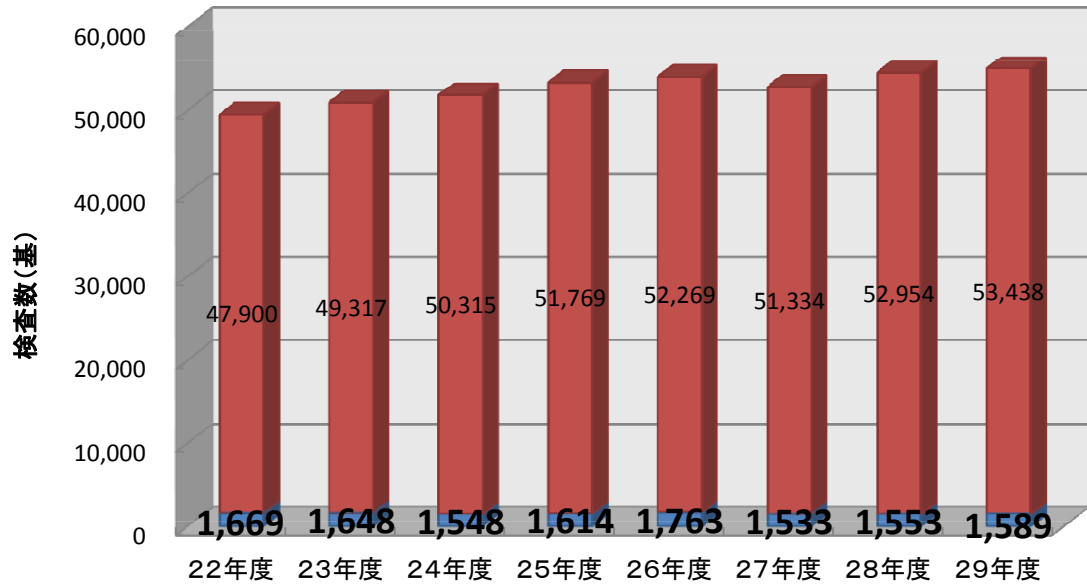
| 種別<br>市町村 |        | 検査数(基) |        |        |        | 受検率(%) |      |      |      |
|-----------|--------|--------|--------|--------|--------|--------|------|------|------|
|           |        | 26年度   | 27年度   | 28年度   | 29年度   | 26年度   | 27年度 | 28年度 | 29年度 |
| 安芸        | 室戸市    | 1,583  | 1,589  | 1,609  | 1,667  | 72.6   | 71.3 | 71.0 | 72.2 |
|           | 東洋町    | 209    | 209    | 211    | 218    | 57.7   | 57.3 | 57.2 | 58.4 |
|           | 安芸市    | 1,510  | 1,516  | 1,535  | 1,509  | 72.8   | 71.0 | 70.6 | 67.9 |
|           | 奈半利町   | 370    | 379    | 382    | 388    | 65.1   | 65.2 | 64.4 | 63.9 |
|           | 田野町    | 392    | 397    | 400    | 423    | 78.6   | 78.0 | 78.0 | 78.0 |
|           | 安田町    | 305    | 295    | 308    | 312    | 72.1   | 67.7 | 70.2 | 69.5 |
|           | 北川村    | 155    | 154    | 158    | 156    | 94.5   | 91.7 | 92.9 | 91.2 |
|           | 馬路村    | 192    | 193    | 196    | 198    | 96.0   | 94.6 | 95.6 | 95.7 |
|           | 芸西村    | 88     | 90     | 92     | 99     | 59.1   | 58.4 | 59.0 | 60.7 |
|           | 小計     | 4,804  | 4,822  | 4,891  | 4,970  | 72.6   | 71.1 | 71.0 | 70.5 |
| 中央東       | 南国市    | 3,710  | 3,416  | 3,717  | 3,779  | 63.5   | 57.3 | 61.2 | 60.9 |
|           | 香南市    | 3,759  | 3,729  | 3,637  | 3,790  | 64.7   | 63.0 | 60.7 | 62.0 |
|           | 香美市    | 1,534  | 1,420  | 1,513  | 1,547  | 64.7   | 59.5 | 62.4 | 62.7 |
|           | 本山町    | 436    | 453    | 465    | 466    | 76.6   | 78.2 | 77.1 | 75.0 |
|           | 大豊町    | 435    | 443    | 454    | 452    | 76.2   | 75.5 | 75.8 | 75.7 |
|           | 大川村    | 70     | 76     | 76     | 78     | 68.6   | 74.5 | 74.5 | 73.6 |
|           | 土佐町    | 236    | 247    | 251    | 251    | 61.5   | 63.8 | 90.6 | 88.7 |
|           | 小計     | 10,180 | 9,784  | 10,113 | 10,363 | 65.1   | 61.5 | 62.9 | 63.2 |
| 高知市       | 高知市    | 12,011 | 11,412 | 11,894 | 11,622 | 38.8   | 36.5 | 37.6 | 36.6 |
|           | 小計     | 12,011 | 11,412 | 11,894 | 11,622 | 38.8   | 36.5 | 36.5 | 36.6 |
| 中央西       | 土佐市    | 3,491  | 3,301  | 3,472  | 3,634  | 55.8   | 51.8 | 53.3 | 54.5 |
|           | いの町    | 2,257  | 2,257  | 2,270  | 2,305  | 59.2   | 58.3 | 57.7 | 57.7 |
|           | 佐川町    | 1,807  | 1,780  | 1,840  | 1,902  | 75.3   | 72.4 | 72.9 | 73.6 |
|           | 越知町    | 481    | 468    | 470    | 468    | 63.6   | 60.8 | 60.5 | 59.9 |
|           | 仁淀川町   | 747    | 740    | 754    | 755    | 76.5   | 74.7 | 75.0 | 73.9 |
|           | 日高村    | 860    | 864    | 918    | 889    | 72.2   | 71.4 | 73.5 | 70.2 |
|           | 小計     | 9,643  | 9,410  | 9,724  | 9,953  | 62.7   | 60.0 | 60.8 | 61.0 |
| 須崎        | 須崎市    | 2,750  | 2,569  | 2,732  | 2,772  | 51.7   | 47.7 | 49.9 | 49.9 |
|           | 中土佐町   | 977    | 991    | 1,017  | 1,010  | 76.7   | 76.8 | 77.7 | 75.8 |
|           | 檜原町    | 316    | 347    | 378    | 402    | 88.8   | 88.7 | 87.5 | 87.4 |
|           | 津野町    | 1,376  | 1,385  | 1,417  | 1,407  | 91.9   | 90.8 | 90.9 | 88.5 |
|           | 四万十町   | 1,986  | 2,014  | 2,085  | 2,144  | 85.9   | 83.9 | 83.8 | 83.5 |
|           | 小計     | 7,405  | 7,306  | 7,629  | 7,735  | 68.8   | 66.4 | 67.7 | 67.3 |
| 幡多        | 四万十市   | 3,855  | 3,949  | 4,004  | 4,069  | 57.5   | 58.1 | 57.7 | 57.6 |
|           | 宿毛市    | 1,852  | 1,850  | 1,875  | 1,906  | 55.2   | 54.5 | 54.9 | 54.9 |
|           | 黒潮町    | 1,213  | 1,246  | 1,271  | 1,284  | 79.6   | 79.3 | 78.7 | 77.7 |
|           | 大月町    | 642    | 653    | 664    | 675    | 82.6   | 82.1 | 81.6 | 81.6 |
|           | 三原村    | 99     | 103    | 112    | 118    | 58.2   | 59.5 | 63.3 | 64.5 |
|           | 土佐清水市  | 2,328  | 2,332  | 2,330  | 2,332  | 73.6   | 73.0 | 71.9 | 70.9 |
|           | 小計     | 9,989  | 10,133 | 10,256 | 10,384 | 63.7   | 63.6 | 63.3 | 63.0 |
| 合計        | 54,032 | 52,867 | 54,507 | 55,027 | 56.8   | 54.8   | 55.6 | 55.3 |      |

平成29年度 市町村別法定検査受検率（グラフー1）

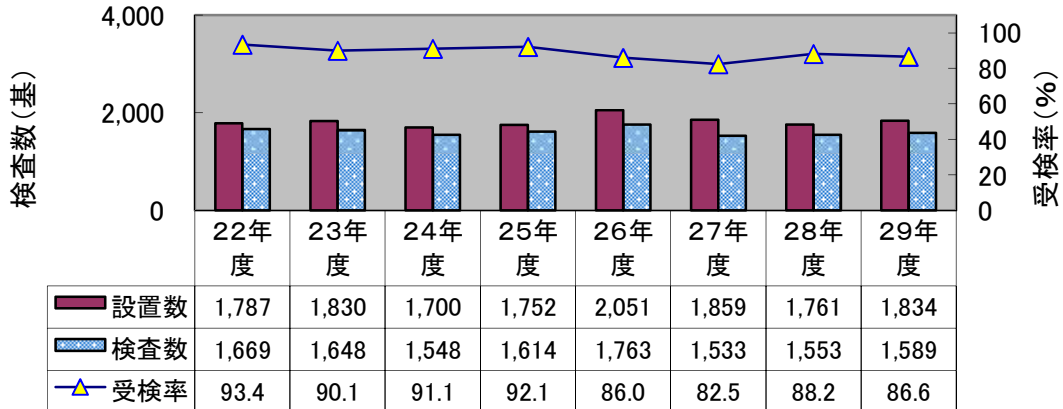


# 浄化槽法定検査実施の推移

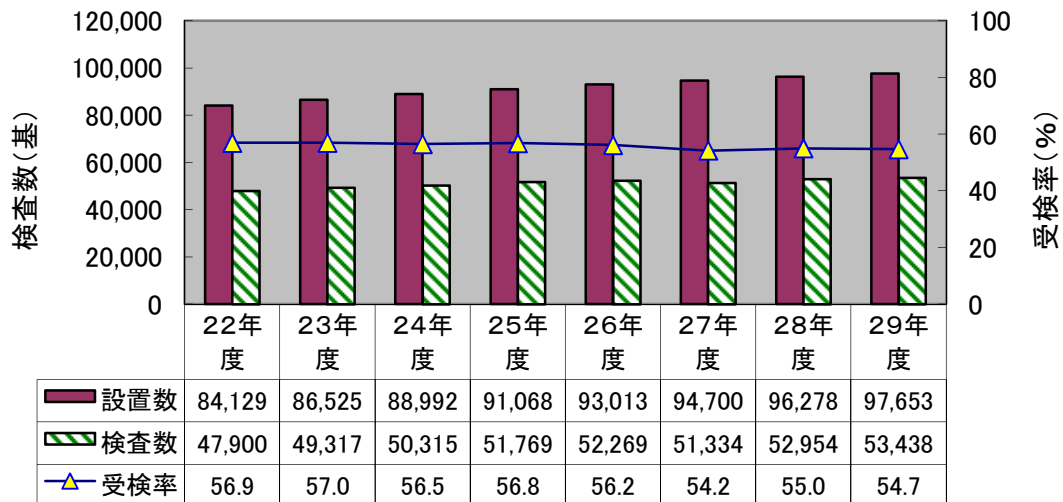
## 全 体 (グラフ-2)



## 7 条 検 査 (グラフ-3)



## 11 条 検 査 (グラフ-4)



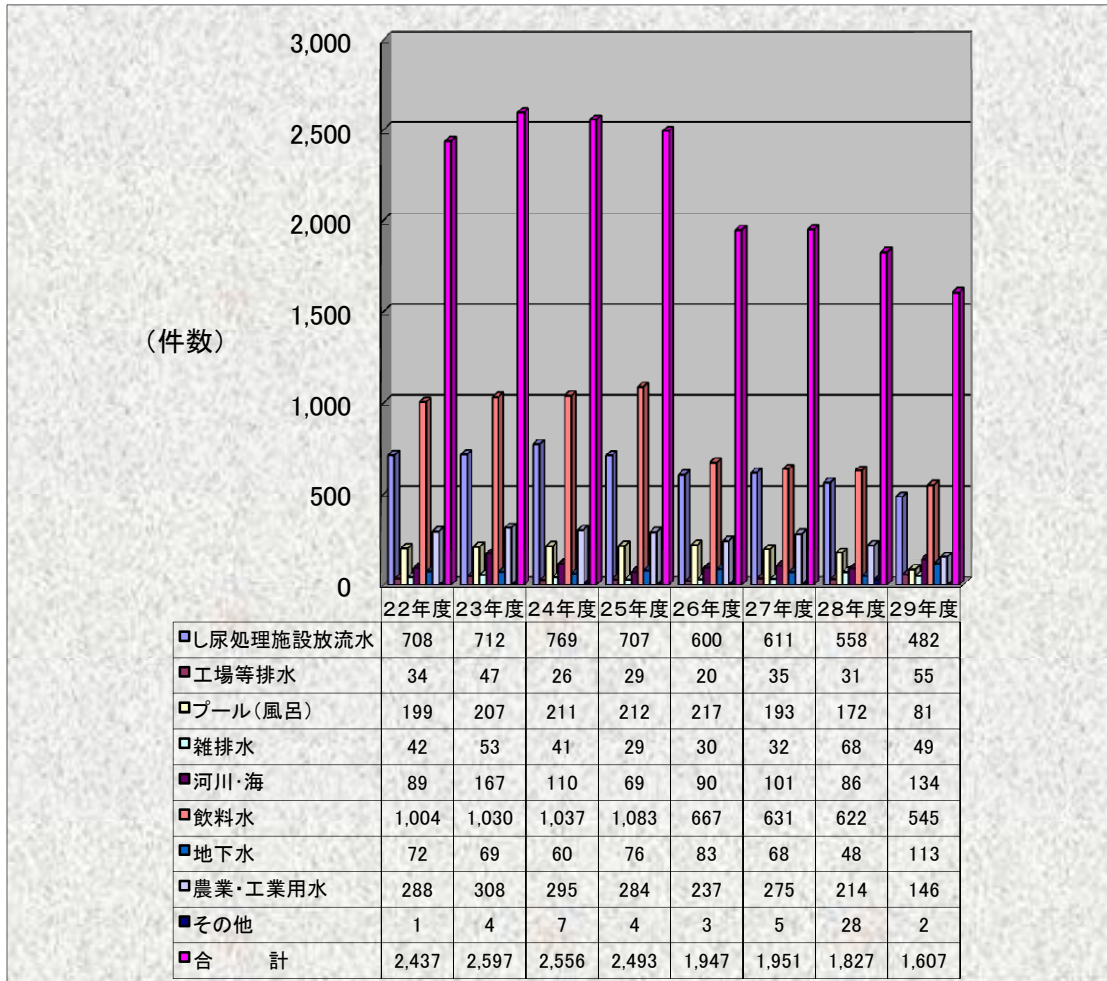
別表 4

## 平成29年度水質検査事業実施状況

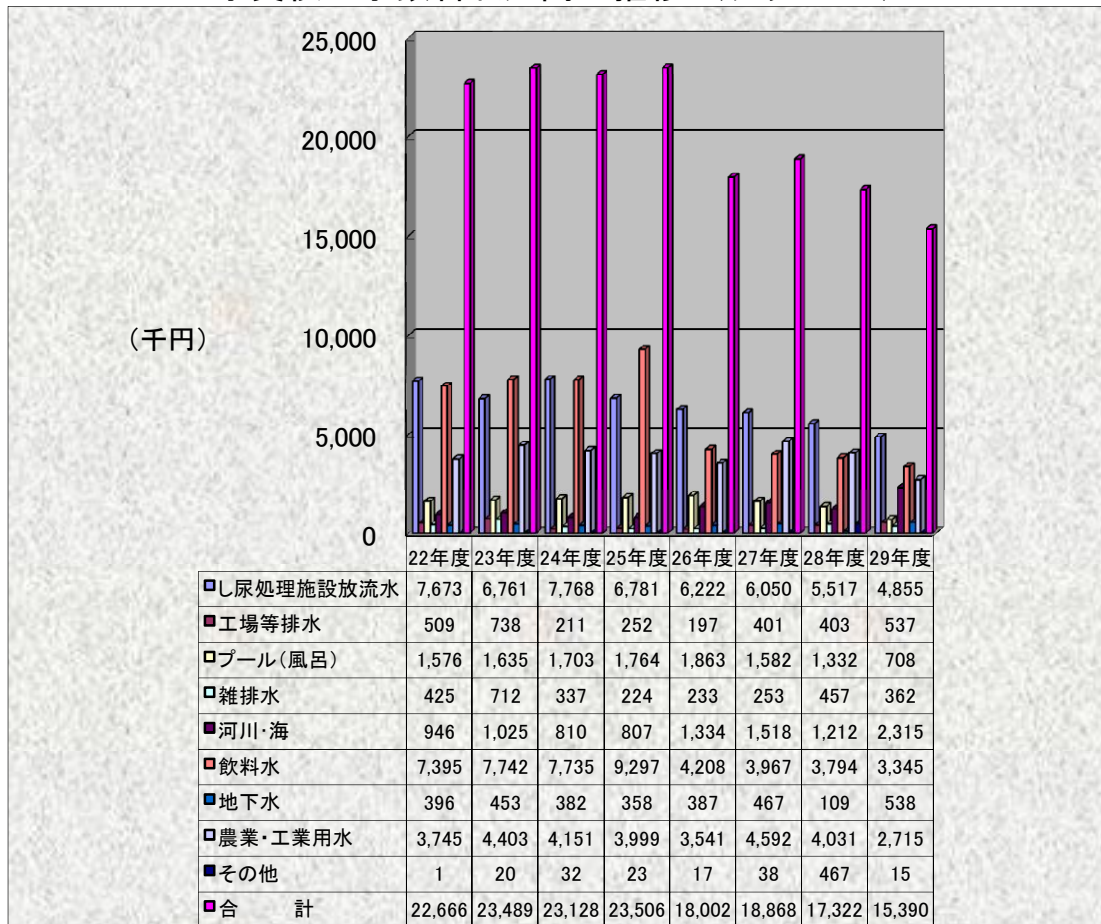
| 区 分            |       | 月 別   |       | 4月    | 5月  | 6月    | 7月    | 8月    | 9月 | 次段に続く<br>小計 |
|----------------|-------|-------|-------|-------|-----|-------|-------|-------|----|-------------|
|                |       | 件数    | 金額 千円 |       |     |       |       |       |    |             |
| し尿施設<br>放流水    | 件数    | 25    | 35    | 35    | 43  | 31    | 43    | 212   |    |             |
|                | 金額 千円 | 257   | 358   | 388   | 383 | 367   | 406   | 2,160 |    |             |
| 工場等排水          | 件数    | 1     | 2     | 16    | 8   | 5     | 8     | 40    |    |             |
|                | 金額 千円 | 10    | 49    | 102   | 62  | 59    | 30    | 311   |    |             |
| プール<br>(浴槽水)   | 件数    | 3     | 3     | 4     | 24  | 10    | 5     | 49    |    |             |
|                | 金額 千円 | 33    | 27    | 41    | 192 | 106   | 49    | 448   |    |             |
| 雑排水            | 件数    | 2     | 2     | 2     | 2   | 10    | 4     | 22    |    |             |
|                | 金額 千円 | 17    | 17    | 17    | 17  | 53    | 38    | 157   |    |             |
| 河川、海水<br>(環境水) | 件数    | 20    | 18    | 17    | 13  | 20    | 7     | 95    |    |             |
|                | 金額 千円 | 433   | 348   | 334   | 189 | 374   | 106   | 1,784 |    |             |
| 飲料水            | 件数    | 34    | 26    | 43    | 23  | 65    | 63    | 254   |    |             |
|                | 金額 千円 | 268   | 157   | 324   | 137 | 381   | 372   | 1,638 |    |             |
| 地下水            | 件数    | 2     | 8     | 2     | 7   | 5     | 11    | 35    |    |             |
|                | 金額 千円 | 6     | 13    | 6     | 9   | 8     | 11    | 55    |    |             |
| 農業用水<br>工業用水   | 件数    | 1     | 9     | 1     | 1   | 62    | 1     | 75    |    |             |
|                | 金額 千円 | 3     | 123   | 3     | 3   | 1,286 | 3     | 1,420 |    |             |
| その他            | 件数    | 0     | 0     | 0     | 1   | 0     | 0     | 1     |    |             |
|                | 金額 千円 | 0     | 0     | 0     | 8   | 0     | 0     | 8     |    |             |
| 合計             | 件数    | 88    | 103   | 120   | 122 | 208   | 142   | 783   |    |             |
|                | 金額 千円 | 1,026 | 1,091 | 1,214 | 999 | 2,634 | 1,015 | 7,980 |    |             |
| 計量証明           | 発行枚数  | 34    | 52    | 50    | 58  | 56    | 59    | 309   |    |             |

| 区 分            |       | 月 別 |       |       |     |       |       |        | 合計 |
|----------------|-------|-----|-------|-------|-----|-------|-------|--------|----|
|                |       | 10月 | 11月   | 12月   | 1月  | 2月    | 3月    |        |    |
| し尿施設<br>放流水    | 件数    | 47  | 41    | 55    | 31  | 39    | 57    | 482    |    |
|                | 金額 千円 | 458 | 381   | 560   | 314 | 392   | 590   | 4,855  |    |
| 工場等排水          | 件数    | 4   | 4     | 1     | 1   | 3     | 2     | 55     |    |
|                | 金額 千円 | 42  | 64    | 10    | 10  | 69    | 32    | 537    |    |
| プール<br>(浴槽水)   | 件数    | 0   | 3     | 7     | 11  | 0     | 11    | 81     |    |
|                | 金額 千円 | 0   | 33    | 55    | 95  | 0     | 77    | 708    |    |
| 雑排水            | 件数    | 2   | 3     | 2     | 10  | 4     | 6     | 49     |    |
|                | 金額 千円 | 17  | 26    | 17    | 50  | 23    | 71    | 362    |    |
| 河川、海水<br>(環境水) | 件数    | 3   | 13    | 1     | 12  | 8     | 2     | 134    |    |
|                | 金額 千円 | 28  | 187   | 9     | 168 | 127   | 13    | 2,315  |    |
| 飲料水            | 件数    | 33  | 39    | 67    | 27  | 81    | 44    | 545    |    |
|                | 金額 千円 | 198 | 234   | 396   | 159 | 451   | 268   | 3,345  |    |
| 地下水            | 件数    | 9   | 11    | 12    | 11  | 29    | 6     | 113    |    |
|                | 金額 千円 | 10  | 11    | 12    | 11  | 428   | 11    | 538    |    |
| 農業用水<br>工業用水   | 件数    | 1   | 9     | 1     | 3   | 54    | 3     | 146    |    |
|                | 金額 千円 | 3   | 123   | 3     | 8   | 1,113 | 46    | 2,715  |    |
| その他            | 件数    | 0   | 1     | 0     | 0   | 0     | 0     | 2      |    |
|                | 金額 千円 | 0   | 8     | 0     | 0   | 0     | 0     | 15     |    |
| 合計             | 件数    | 99  | 124   | 146   | 106 | 218   | 131   | 1,607  |    |
|                | 金額 千円 | 755 | 1,067 | 1,060 | 815 | 2,604 | 1,109 | 15,391 |    |
| 計量証明           | 発行枚数  | 57  | 58    | 61    | 44  | 61    | 70    | 660    |    |

水質検査件数の推移（グラフ5）



水質検査手数料収入高の推移（グラフ6）





別表 5 平成29年度水道法定検査事業実施状況

| 区 分 |       | 月 別 |       | 4月    | 5月 | 6月 | 7月    | 8月    | 9月 | 次段に続く<br>小計 |
|-----|-------|-----|-------|-------|----|----|-------|-------|----|-------------|
|     |       | 件数  | 金額 千円 |       |    |    |       |       |    |             |
| 簡専水 | 件数    | 0   | 90    | 133   | 0  | 0  | 47    | 270   |    |             |
|     | 金額 千円 | 0   | 1,458 | 2,155 | 0  | 0  | 761   | 4,374 |    |             |
| 小規模 | 件数    | 0   | 14    | 10    | 0  | 0  | 12    | 36    |    |             |
|     | 金額 千円 | 0   | 227   | 162   | 0  | 0  | 194   | 583   |    |             |
| ビル管 | 件数    | 0   | 0     | 0     | 0  | 7  | 82    | 89    |    |             |
|     | 金額 千円 | 0   | 0     | 0     | 0  | 15 | 177   | 192   |    |             |
| 合計  | 件数    | 0   | 104   | 143   | 0  | 7  | 141   | 395   |    |             |
|     | 金額 千円 | 0   | 1,685 | 2,317 | 0  | 15 | 1,133 | 5,149 |    |             |

| 区 分 |       | 月 別   |       |       |    |     |    |        | 合計 |
|-----|-------|-------|-------|-------|----|-----|----|--------|----|
|     |       | 10月   | 11月   | 12月   | 1月 | 2月  | 3月 |        |    |
| 簡専水 | 件数    | 122   | 121   | 86    | 0  | 16  | 1  | 616    |    |
|     | 金額 千円 | 1,976 | 1,960 | 1,393 | 0  | 259 | 16 | 9,979  |    |
| 小規模 | 件数    | 21    | 14    | 36    | 0  | 3   | 0  | 110    |    |
|     | 金額 千円 | 340   | 227   | 583   | 0  | 49  | 0  | 1,782  |    |
| ビル管 | 件数    | 3     | 3     | 0     | 0  | 5   | 8  | 108    |    |
|     | 金額 千円 | 6     | 6     | 0     | 0  | 11  | 17 | 233    |    |
| 合計  | 件数    | 146   | 138   | 122   | 0  | 24  | 9  | 834    |    |
|     | 金額 千円 | 2,323 | 2,193 | 1,976 | 0  | 319 | 33 | 11,994 |    |

# 水道法定検査実績の推移

## 検査対象数の推移

|             | 22年度 | 23年度 | 24年度 | 25年度 | 26年度 | 27年度 | 28年度 | 29年度 |
|-------------|------|------|------|------|------|------|------|------|
| 簡専水(10m3超)  | 670  | 671  | 676  | 680  | 679  | 677  | 682  | 679  |
| 小規模(10m3以下) | 96   | 98   | 97   | 91   | 93   | 93   | 103  | 110  |
| ビ ル 管       | 116  | 119  | 119  | 119  | 117  | 116  | 114  | 115  |
| 合 計         | 882  | 888  | 892  | 890  | 889  | 886  | 899  | 904  |

## 検査実施数の推移

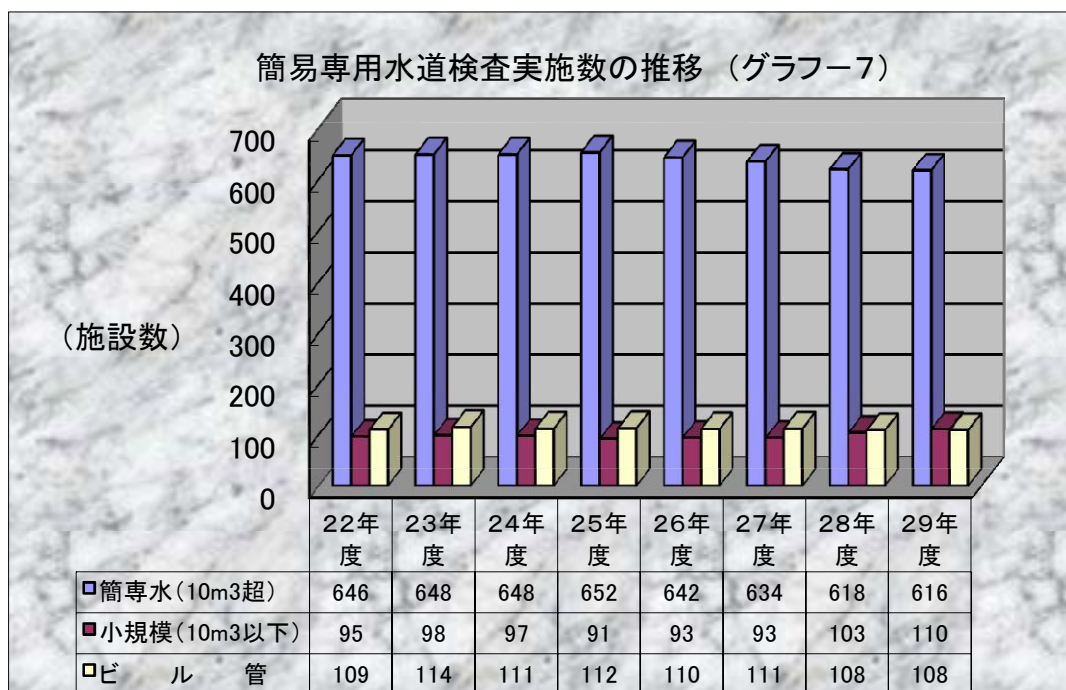
|             | 22年度 | 23年度 | 24年度 | 25年度 | 26年度 | 27年度 | 28年度 | 29年度 |
|-------------|------|------|------|------|------|------|------|------|
| 簡専水(10m3超)  | 646  | 648  | 648  | 652  | 642  | 634  | 618  | 616  |
| 小規模(10m3以下) | 95   | 98   | 97   | 91   | 93   | 93   | 103  | 110  |
| ビ ル 管       | 109  | 114  | 111  | 112  | 110  | 111  | 108  | 108  |
| 合 計         | 850  | 860  | 856  | 855  | 845  | 838  | 829  | 834  |

## 不適合施設数

|     | 22年度 | 23年度 | 24年度 | 25年度 | 26年度 | 27年度 | 28年度 | 29年度 |
|-----|------|------|------|------|------|------|------|------|
| 合 計 | 510  | 509  | 468  | 481  | 461  | 461  | 438  | 431  |

## 検査手数料収入の推移

|             | 22年度   | 23年度   | 24年度   | 25年度   | 26年度   | 27年度   | 28年度   | 29年度   |
|-------------|--------|--------|--------|--------|--------|--------|--------|--------|
| 簡専水(10m3超)  | 10,175 | 10,206 | 10,206 | 10,269 | 10,400 | 10,271 | 10,012 | 9,979  |
| 小規模(10m3以下) | 1,496  | 1,544  | 1,528  | 1,433  | 1,507  | 1,507  | 1,669  | 1,782  |
| ビ ル 管       | 229    | 239    | 233    | 235    | 238    | 240    | 233    | 233    |
| 合 計         | 11,900 | 11,989 | 11,967 | 11,937 | 12,145 | 12,017 | 11,913 | 11,994 |



別表 6 市町村別水道法定検査実施状況

(平成30年3月31日現在)

| 種 別<br>市町村  |       | 検査対象箇所数 |     |     |     | 検査実施箇所数 |     |     |     | 不適合  | 検査     |
|-------------|-------|---------|-----|-----|-----|---------|-----|-----|-----|------|--------|
|             |       | 簡水      | ビル管 | その他 | 計A  | 簡水      | ビル管 | その他 | 計B  | 施設数  | 実施率B/A |
| 安<br>芸      | 室戸市   | 9       | 0   | 8   | 17  | 9       | 0   | 8   | 17  | 13   | 100.0  |
|             | 東洋町   | 1       | 0   | 2   | 3   | 1       | 0   | 2   | 3   | 2    | 100.0  |
|             | 安芸市   | 16      | 2   | 2   | 20  | 14      | 2   | 2   | 18  | 5    | 90.0   |
|             | 奈半利町  | 2       | 0   | 2   | 4   | 2       | 0   | 2   | 4   | 3    | 100.0  |
|             | 田野町   | 1       | 0   | 1   | 2   | 1       | 0   | 1   | 2   | 1    | 100.0  |
|             | 安田町   | 2       | 0   | 0   | 2   | 2       | 0   | 0   | 2   | 2    | 100.0  |
|             | 北川村   | 0       | 0   | 0   | 0   | 0       | 0   | 0   | 0   | 0    | 0.0    |
|             | 馬路村   | 0       | 0   | 0   | 0   | 0       | 0   | 0   | 0   | 0    | 0.0    |
|             | 芸西村   | 4       | 1   | 0   | 5   | 4       | 1   | 0   | 5   | 2    | 100.0  |
| 小計          | 35    | 3       | 15  | 53  | 33  | 3       | 15  | 51  | 28  | 96.2 |        |
| 中<br>央<br>東 | 南国市   | 34      | 6   | 11  | 51  | 30      | 6   | 11  | 47  | 28   | 92.2   |
|             | 香南市   | 20      | 3   | 6   | 29  | 17      | 2   | 6   | 25  | 14   | 86.2   |
|             | 香美市   | 16      | 1   | 0   | 17  | 14      | 1   | 0   | 15  | 6    | 88.2   |
|             | 本山町   | 2       | 0   | 3   | 5   | 1       | 0   | 3   | 4   | 1    | 80.0   |
|             | 大豊町   | 3       | 0   | 0   | 3   | 3       | 0   | 0   | 3   | 2    | 100.0  |
|             | 大川村   | 0       | 0   | 0   | 0   | 0       | 0   | 0   | 0   | 0    | 0.0    |
|             | 土佐町   | 2       | 0   | 0   | 2   | 2       | 0   | 0   | 2   | 1    | 100.0  |
|             | 小計    | 77      | 10  | 20  | 107 | 67      | 9   | 20  | 96  | 52   | 89.7   |
| 高知<br>市     | 高知市   | 415     | 81  | 41  | 537 | 379     | 77  | 41  | 497 | 241  | 92.6   |
|             | 小計    | 415     | 81  | 41  | 537 | 379     | 77  | 41  | 497 | 241  | 92.6   |
| 中<br>央<br>西 | 土佐市   | 25      | 0   | 2   | 27  | 22      | 0   | 2   | 24  | 15   | 88.9   |
|             | いの町   | 7       | 2   | 1   | 10  | 7       | 2   | 1   | 10  | 5    | 100.0  |
|             | 佐川町   | 6       | 0   | 1   | 7   | 6       | 0   | 1   | 7   | 4    | 100.0  |
|             | 越知町   | 7       | 0   | 0   | 7   | 7       | 0   | 0   | 7   | 5    | 100.0  |
|             | 仁淀川町  | 2       | 0   | 4   | 6   | 1       | 0   | 4   | 5   | 3    | 83.3   |
|             | 日高村   | 6       | 0   | 1   | 7   | 6       | 0   | 1   | 7   | 2    | 100.0  |
|             | 小計    | 53      | 2   | 9   | 64  | 49      | 2   | 9   | 60  | 34   | 93.8   |
| 須<br>崎      | 須崎市   | 25      | 5   | 8   | 38  | 23      | 4   | 8   | 35  | 23   | 92.1   |
|             | 中土佐町  | 5       | 0   | 0   | 5   | 5       | 0   | 0   | 5   | 2    | 100.0  |
|             | 禰原町   | 1       | 0   | 0   | 1   | 1       | 0   | 0   | 1   | 1    | 100.0  |
|             | 津野町   | 2       | 0   | 0   | 2   | 2       | 0   | 0   | 2   | 1    | 100.0  |
|             | 四万十町  | 11      | 2   | 3   | 16  | 11      | 2   | 3   | 16  | 9    | 100.0  |
|             | 小計    | 44      | 7   | 11  | 62  | 42      | 6   | 11  | 59  | 36   | 95.2   |
| 幡<br>多      | 四万十市  | 19      | 5   | 3   | 27  | 17      | 5   | 3   | 25  | 9    | 92.6   |
|             | 宿毛市   | 12      | 1   | 8   | 21  | 12      | 1   | 8   | 21  | 16   | 100.0  |
|             | 黒潮町   | 5       | 0   | 1   | 6   | 5       | 0   | 1   | 6   | 2    | 100.0  |
|             | 大月町   | 0       | 0   | 0   | 0   | 0       | 0   | 0   | 0   | 0    | 0.0    |
|             | 三原村   | 0       | 0   | 0   | 0   | 0       | 0   | 0   | 0   | 0    | 0.0    |
|             | 土佐清水市 | 19      | 6   | 2   | 27  | 12      | 5   | 2   | 19  | 13   | 70.4   |
|             | 小計    | 55      | 12  | 14  | 81  | 46      | 11  | 14  | 71  | 40   | 87.7   |
| 合 計         | 679   | 115     | 110 | 904 | 616 | 108     | 110 | 834 | 431 | 92.3 |        |