

平成27年度 事業報告書

目 次

概 要	1
執 行 状 況	3
1 年間の主な行事等	3
2 各事業の実施状況	10
1) 法定検査事業	
2) 水質検査事業	
3) 水道法定検査事業	
4) 受託事業	
附 属 明 細 書	13

事業報告

概要

1. 業務実績

平成 27 年度の事業実施の概要は以下のとおりであった。

(1) 浄化槽法定検査事業

本年度は 52,867 基の浄化槽を検査した。目標達成率は 97.9%で、前年度実績に比べ 1,165 基 (2.2%) 減少した。

検査の種類別では、前年度に比べ 7 条検査は 230 基 (13.0%) 減の 1,533 基、11 条検査が 935 基 (1.8%) 減の 51,334 基であった。

受検率は、7 条検査が 82.5%、11 条検査が 54.2%、全体では前年度より 2 ポイント下降して 54.8%となった。(H26 年度全国平均受検率： 7 条 93.8%、11 条 37.9%)。

地域別では、受検率 60%以下の市町村は東洋町、芸西村、南国市、香美市、高知市、土佐市、いの町、須崎市、四万十市、宿毛市、三原市の 7 市 2 町 2 村で、主に都市部が低調である。特に、高知市の受検率が 36.5%と県内で唯一 50%を割り込んでおり、未受検浄化槽の適正管理が懸念されるところである。

検査手数料収入は総額 294,534 千円で、前年度より 6,862 千円 (2.3%) の減収となった。

検査の実施体制を強化するため、平成 27 年 11 月に 1 名、平成 28 年 4 月に 1 名の計 2 名を検査要員として採用したことにより、今後は必要な検査数を確保できる見込みとなったことから、高知県や中核市である高知市と連携し、未受検浄化槽の受検指導及び適正管理の指導を実施し、受検率向上を図っていく。

(2) 水道法定検査事業

簡易専用水道施設等の検査数は 838 件で、前年度に比べて 7 件 (0.8%) の減少となり、目標を 37 件 (4.2%) 下回ったが、受検率は前年並みの 94.6%と高く、県内設置のほぼ全数を網羅できている。

このうち、小規模貯水槽水道施設 (受水槽有効容量 10 t 以下) は前年度と同じ 93 件を実施した。

検査手数料収入は総額 12,017 千円で、前年度より 127 千円 (1.0%) の減収となった。

(3) 水質検査事業

水質検査は1,951件を受注し、そのすべてを実施した。目標に対する実施率は83.0%だったものの、前年度に比べて4件(0.2%)増加した。

検査手数料収入は前年度より866千円(4.8%)増加して18,868千円であった。受注件数、検査手数料収入ともほぼ前年並みの実績を確保することができた。

しかしながら長期的な傾向として、公共団体管理施設等の維持管理コストの削減や、公共事業の縮小傾向が進むことなど、様々な要因が考えられるが受注減少に歯止めがかかっていない。

今後は、受注を安定して確保をするため、浄化槽関連団体を構成する会員企業や大口顧客に対して営業的活動を行っていくとともに、検査手数料のさらなる低廉化、採水サービスの無料提供など必要に応じて検討し、受注減少に歯止めを掛けていきたいと考えている。

2. 財政状況と今後の課題

当期における全体の経常収支は、収益が325,908千円、費用が322,333千円で、税引き前の当期経常増減額は3,575千円のプラス計上となった。

そのうち、公益目的支出計画での「実施事業等」である法定検査事業は、収益が294,687千円、経費が300,237千円で、経常増減額は5,550千円のマイナスとなり公益目的支出計画を実施することができた。

結果、事業全体の税引き後の正味財産期末残高は、前年度より1,079千円(0.7%)減の157,634千円となった。

今後の財政上の個別課題には、次期コンピュータ・システムの構築、浄化槽のBOD検査の全面導入、長期的には新事務所の建設移転などの課題が存在する。

次期コンピュータ・システムの構築については、約2千3百万円の費用を掛け、本年度中にシステム更新を実施する予定で作業を進めており、新たなIT技術に対応しつつ、より多くの作業手順のオートメーション化を促進させ、業務全体の効率性向上を実現させるべく、業務フローの見直しやハードの整備・ソフトウェアの開発等を鋭意進めている。

BOD検査の全面導入については、国による「基本検査」の動向を注視しながら検査方法の見直しの必要性を検討し、できるだけ早期の導入を図る。また同時に、約4千万円が必要と見込まれる土日対応型BOD自動測定装置の購入資金確保のための積立金増額を進める。

事務所移転については、現事務所用地に係る事業用定期借地権の再設定契約を平成39年7月まで延長したことで、当面は事業所移転の緊急性はなくなったが、今後、新事業所建設資金を計画的に確保することが必要となる。

こうした財政上の課題に対し、リース契約の活用など有利な経費節減対策や、業務効率の向上のための具体策を検討するなど、課題解決の促進を図る。

また同時に、各々の事業ごとに顧客ニーズを満たす取り組みを強め、検査依頼数の増加につながる方策をこれまで以上に展開していく。

3 . ISO 認証の定期審査

ISO9001 認証登録の維持に関しては、JAB 登録審査機関の定期審査を受審した結果、本センター品質マネジメントシステム(QMS)が継続されており適切に機能していると判定され、規格適合の認証登録を維持した。

執 行 状 況

1 . 年間の主な行事等

1 . 法定検査事業

開催日	事業内容	概 要
4月7日	第7回浄化槽維持管理検討委員会	・高知市、高知県浄化槽協会、高知県環境検査センターの3者協議 〔主催〕高知市環境保全課 〔会場〕高知市議会 旧第一委員会室 〔参加〕総務部長
4月15日	平成27年度全浄連四国支部「総会」並びに浄化槽法指定検査機関四国地区協議会「総会」	・平成26年度事業報告及び決算報告について ・平成27年度事業計画(案)及び収支予算(案)について ・その他について 〔会場〕松山全日空ホテル(松山市) 〔出席〕理事長、専務理事、総務部長
5月22日	高知市議会公明党会派議員より視察	・施設見学、事業実施状況等の視察訪問 〔訪問者〕寺内議員以下4名
5月26日	第5回浄化槽維持管理マニュアル作成委員会	・浄化槽維持管理マニュアルの作成 〔主催〕(一社)高知県浄化槽協会 〔会場〕高知県設備会館 3階 会議室 〔参加〕事業部副部長
5月26日	浄化槽と水環境講習会	・高知市民を対象に浄化槽の適正な施工、維持管理に関する講習会を開催 〔主催〕高知市環境保全課 〔会場〕高知市総合あんしんセンター 〔講師〕検査課長補佐、総務部長

開催日	事業内容	概要
5月29日	平成27年度高知県合併処理浄化槽普及促進協議会総会	<ul style="list-style-type: none"> 平成26年度事業報告について 平成26年度収支決算並びに監査報告について 平成27年度事業計画(案)収支予算(案)について 役員選出について 〔会場〕サンピアセリーズ 〔出席〕検査課長
6月5日	一般社団法人高知県浄化槽協会第3回定期社員総会	〔会場〕城西館(高知市) 〔出席〕理事長(祝辞)、専務理事、事業部長
6月8日	第3回(一社)全国浄化槽団体連合会定時総会等	<ul style="list-style-type: none"> 総会 <ul style="list-style-type: none"> 平成26年度事業報告 平成26年度決算、監査報告 平成26年度公益目的支出計画実施報告書 平成27年度事業計画 平成27年度収支予算 平成27年度全浄連活動スローガン 第3回定時総会決議 役員(理事・監事)の選任 特別講演(浄化槽行政の現状と課題) 〔会場〕ホテルグランドパレス 〔参加〕専務理事
6月29日	公益財団法人岡山県健康づくり財団より	<ul style="list-style-type: none"> 浄化槽検査及び簡易専用水道システムの視察訪問 〔訪問者〕中谷施設検査課長以下3名
7月9日	平成27年仁淀川下流衛生事務組合管内浄化槽適正管理検討協議会	<ul style="list-style-type: none"> 管内(土佐市、いの町、日高村)に設置の浄化槽及び今後設置される浄化槽の適正管理についての検討 〔出席〕事業部長、総務部長
7月15日	第7回浄化槽維持管理検討委員会	<ul style="list-style-type: none"> 高知市、高知県浄化槽協会、高知県環境検査センターの3者協議 〔主催〕高知市環境保全課 〔会場〕高知市第2庁舎3階環境保全課 〔参加〕総務部長
8月17日	高知県浄化槽適正管理推進協議会	<ul style="list-style-type: none"> 一括契約等についての検討 〔会場〕高知会館 平安の間 〔出席〕専務理事、総務部長

開催日	事業内容	概要
9月10日 ～11日	浄化槽法指定検査機関四国地区協議会「検査員研修会」	<ul style="list-style-type: none"> ・講演 演題:「性能評価型小型浄化槽の水質管理と維持管理の考え方」 講師:(公財)日本環境整備教育センター 調査研究グループリーダー 仁木 圭三 先生 ・研究発表 「送風機の風量増加による水質改善についての考察」 「香川県における電話推進方法の現状と受検率の推移」 「徳島県における環境学習への取り組みについて」 「BOD測定における過去値の利用と判定の適合率向について」 ・分科会 管理運営部会、浄化槽検査部会、水質検査部会 <p>〔会場〕高知サンライズホテル 〔参加者数〕89名</p>
9月17日	第5回鏡川こども祭り	<ul style="list-style-type: none"> ・体験型展示(パネル展示、微生物観察、パックテストによる水質測定等) <p>〔主催〕鏡川こども祭り実行委員会 〔会場〕鏡川トリム講演 〔参加〕総務部長、検査課長補佐、検査主任</p>
9月30日	平成27年度全浄連四国支部・浄化槽法指定検査機関四国地区協議会「合同事務局長会議」	<ul style="list-style-type: none"> ・全浄連四国地区協議会・指定検査機関四国地区協議会合同役員会への提出議題について ・各県の情報セキュリティ対策について ・その他 <p>〔会場〕国際ホテル松山(松山市) 〔出席〕専務理事、総務部長</p>
10月1日	第29回全国浄化槽大会	<ul style="list-style-type: none"> ・記念式典、記念講演等 <p>〔主催〕「浄化槽の日」実行委員会 〔会場〕東京會館 〔参加〕理事長、事業部長</p>
10月9日	第7回浄化槽維持管理検討委員会	<ul style="list-style-type: none"> ・高知市、高知県浄化槽協会、高知県環境検査センターの3者協議 <p>〔主催〕高知市環境保全課 〔会場〕高知市第2庁舎3階環境保全課 〔参加〕総務部長</p>

開催日	事業内容	概要
10月14日 ～15日	第29回全国浄化槽技術研究会	・研究発表、浄化槽関係の情報と報告等 〔主催〕(公財)日本環境整備教育センター 〔会場〕ホテルハマツ 〔参加〕理事長以下 5名
10月22日	浄化槽と水環境講習会(第2回)	・高知市民を対象に浄化槽の適正な施工、維持管理に関する講習会を開催 〔主催〕高知市環境保全課 〔会場〕高知市総合あんしんセンター 〔講師〕検査課長、総務部長
10月27日	平成27年度全浄連四国支部・浄化槽法指定検査機関四国地区協議会「合同役員会」	・浄化槽法定検査機関四国地区協議会検査員研修会(他ブロックとの情報交換会を含む)の継続開催について ・その他 〔会場〕花ゆずき(松山市) 〔出席〕理事長、専務理事
11月7日	浄化槽指定検査機関四国地区協議会「第9回ソフトボール大会」	〔開催担当〕(公社)香川県浄化槽協会 〔会場〕高松市立東部運動公園 〔参加〕四国浄化槽検査機関4団体129名
11月12日	平成27年浄化槽技術講習会	・浄化槽関係の行政報告、カットモデルの展示説明等 〔主催〕高知県土木部公園下水道課 〔会場〕サンピアセリーズ 〔参加〕総務部長、主査
11月19日	第51回高知縣市町村環境行政連絡協議会	・行政職員に対する水環境に関する講演への講師派遣 〔会場〕土佐市防災センター 〔講師派遣〕総務部長
11月24日	平成27年仁淀川下流衛生事務組合管内浄化槽適正管理検討協議会(第2回)	・管内(土佐市、いの町、日高村)に設置の浄化槽及び今後設置される浄化槽の適正管理についての検討 〔出席〕事業部長、総務部長
11月26日	高知県浄化槽適正管理推進協議会(第2回)	・一括契約等についての検討 〔会場〕高知会館 平安の間 〔出席〕専務理事、総務部長
11月27日	平成27年度九州地区浄化槽検査員研修会	〔開催担当〕(公財)鹿児島県環境検査センター 〔会場〕パレスイン鹿児島 〔参加〕総務部長、検査課長補佐
1月14日	公明党高知県本部新春年賀会	〔会場〕ザ・クラウンパレス新阪急高知 〔参加〕理事長、専務理事
1月22日	一般社団法人高知県浄化槽協会 新年会	〔会場〕城西館 〔出席〕理事長、事業部長

開催日	事業内容	概要
1月29日	平成27年度浄化槽行政職員研修会	〔主催〕高知県合併処理浄化槽普及促進協議会 〔会場〕サンピアセリーズ 〔講師派遣〕事業部副部長、検査課長補佐
2月2日	平成27年度高知県環境整備事業協同組合通常総会	〔会場〕高知会館 〔出席〕専務理事
2月5日	高知県浄化槽適正管理推進協議会(第3回)	・一括契約等についての検討 〔会場〕高知会館 平安の間 〔出席〕専務理事、総務部長
2月25日 ～26日	平成27年度(一社)全浄連会員団体事務局長会議	・行政課題の説明(最近の浄化槽行政の動向) ・平成28年度浄化槽管理士・設備士の国家試験・講習等 ・平成27年度、主要な出来事と事業計画に執行状況等 〔会場〕ホテルグランドヒル市ヶ谷 〔参加〕専務理事、総務部長
3月1日	業界団体との一括契約についての検討会議	〔会場〕高知県設備会館 〔出席〕専務理事、総務部長
3月1日	浄化槽の法定検査に関する全国会議	・効率化検査について ・基本検査について ・保守点検・清掃記録票の活用について ・その他 〔主催〕(公財)日本環境整備教育センター 〔会場〕(公財)日本環境整備教育センター 〔参加〕事業部長、副部長
3月18日	浄化槽講習会(安芸市)	・浄化槽補助金交付者対象の講習会 〔主催〕安芸市環境課 〔会場〕安芸市消防防災センター 〔出席〕検査係長、検査主任

2. 水質検査事業

開催日	事業内容	概要
9月10日 ～11日	浄化槽法指定検査機関四国地区協議会「水質分析者研修会」	・講演 演題:「浄化槽と水質管理」 講師:(一社)日本環境測定分析協会 技術部長 菅原 昇 先生 〔会場〕高知サンライズホテル 〔出席〕環境計量士以下 3名
1月28日 ～30日	環境計量士国家試験受験直前講習会	〔主催〕(一社)日本環境測定分析協会 〔会場〕ホテル新大阪コンファレンスセンター 〔出席〕主任

3．水道法定検査事業

開催日	事業内容	概要
4月10日	34条研究発表に伴う共同研究（四国ブロック）の打合せ会	・34条共同研究の打合せ等 〔会場〕香川県薬剤師会館 〔出席〕水道係長
6月11日 ～12日	一般社団法人全国給水衛生検査協会西日本支部総会及び研修会	・平成26年度事業報告及び決算について ・平成27年度事業計画及び予算について等 ・特別講演「水質基準の最近の動向と水質検査の信頼性確保について」 ・法第20条関係・34条関係の本部技術委員会報告等 ・その他 〔会場〕TKP小倉シティセンター（北九州市） 〔出席〕事業部長以下2名
10月30日 ～31日	第23回四国地区（水道法20条・34条）研修会	〔会場〕高知サンライズホテル 〔参加〕理事長以下6名
11月6日	平成27年度簡易専用水道検査外部精度管理調査	〔主催〕（一社）全国給水衛生検査協会 〔会場〕福岡市薬剤師協会 〔参加〕水道検査員2名
2月1日	平成27年度20条検査・34条検査登録機関検査部門管理者及び信頼性確保部門管理者研修会	〔主催〕（一社）全国給水衛生検査協会 〔会場〕大田区産業プラザ P i o 〔参加〕事業部長、総務部長

4．受託事業

開催日	事業内容	概要
6月～3月	平成27年度クリーン浄化槽推進事業	県下5市町で生活排水対策を推進する必要がある地域の住民及び関係者を対象に講習会を実施

5．QMS

開催日	事業内容	概要
4月1日	文書レビュー	QMS文書の適切性、有効性を改善
4月1日	第1回品質管理委員会	QMS運用管理
5月27日	経営層への報告会	第15回理事会での議案・報告
6月26日	第2回品質管理委員会	QMS運用管理
9月18日	第3回品質管理委員会	QMS運用管理
10月6日 ～7日	I S O定期審査	・定期審査 〔審査機関〕（一財）日本品質保証機構 当センターのQMSが維持されており適切に機能していると判定された。
11月18日	経営層への報告会	第17回理事会での議案・報告

開催日	事業内容	概要
11月24日 ～12月16日	特別内部監査	規格との整合性、運用状況、前回の内部監査及び定期審査での処置状況等 ・品質管理責任者で観察1件
12月18日	第4回品質管理委員会	更新審査の結果への対応処置、QMS運用管理等の協議
2月23日 ～3月10日	定期内部監査	JQA外部審査(定期)結果への対応状況及びQMSの運用状況等 ・特に問題は認められなかった。
3月16日	第5回品質管理委員会	QMS運用管理等の協議
3月22日	マネジメントレビュー	QMSのレビュー インプット
3月25日	"	QMSのレビュー アウトプット

6. その他

開催日	事業内容	概要
5月14日	監査	監事1名により監査を実施し、平成26年度監査事項は妥当であると認められた。
7月2日 ～3日	第49回 管理職者特別セミナー	〔主催〕全国公益法人協会 〔会場〕都市センターホテル 〔参加〕理事長、専務理事、総務部長
8月6日	労務管理特別セミナー	〔主催〕全国公益法人協会 〔会場〕大阪第一生命ビル 〔参加〕事業部長、総務部長
9月10日	マイナンバー対策セミナー	〔主催〕全国公益法人協会 〔会場〕ニューオーサカホテル 〔参加〕総務係長
1月21日 ～22日	第44回 新春特別セミナー	〔主催〕全国公益法人協会 〔会場〕全国町村会館 〔参加〕専務理事、総務部長
2月10日	最低限知っておくべき公益法人・一般法人の必要知識	〔主催〕全国公益法人協会 関西業務局 〔会場〕高松市生涯学習センター 〔参加〕専務理事、事業部長

2. 各事業の実施状況

1) 法定検査事業

(1) 平成27年4月1日から平成28年3月31日迄の法定検査事業実施状況は、別表1のとおりである。

(2) 主な実績は、次のとおりである。

検査数・検査手数料

項目	本年度			前年度 実績数	増減
	目標数	実績数	達成率		
検査数	54,000基	52,867基	97.9%	54,032基	1,165基 (2.2%)
手数料収入額	301,824 千円	294,534 千円	97.6%	301,396 千円	6,862千円 (2.3%)

その他の主な内容

< 主な内容 >	< 本年度 >	< 前年度 >
検査従事日数	235日	[239日]
検査員数	24人	[25人]
1日平均検査数	225.0基	[226.1基]
検査員1人当り1日検査数	11.4基	[11.5基]

検査結果

適正	27,076基	[27,909基]
概ね適正	23,781基	[24,116基]
不適正	2,010基	[2,007基]

処理対象人員別検査数

5～10人槽	45,160基	[46,187基]
11～20人槽	2,135基	[2,188基]
21～50人槽	3,655基	[3,734基]
51～100人槽	886基	[885基]
101～200人槽	516基	[519基]
201～300人槽	221基	[222基]
301～500人槽	151基	[153基]
501人槽以上	143基	[144基]

検査実施率

7条検査	82.5%	[86.0%]
11条検査	54.2%	[56.2%]
全体	54.8%	[56.8%]

(3) 市町村別法定検査実施状況は別表2のとおりである。

(4) 年度別市町村別法定検査実施状況は別表3のとおりである。

2) 水質検査事業

(1)平成27年4月1日から平成28年3月31日迄の実施状況は、別表4のとおりである。

(2)主な実績は次のとおりである。

検査数・検査手数料

項目	本年度			前年度実績	増減
	目標数	実績数	達成率		
検査数	2,350件	1,951件	83.0%	1,947件	4件 (0.2%)
手数料収入額	21,722千円	18,868千円	86.9%	18,002千円	866千円 (4.8%)

その他の主な内容

< 主な内容 >	< 本年度 >	< 前年度 >
計量証明発行枚数	764枚	[750枚]
成績証明書発行枚数	406枚	[399枚]
従事職員数		
環境計量士	1人	[1人]
検査技師	2人	[2人]
種別検査数		
し尿処理施設放流水	611検体	[600検体]
工場等排水	35検体	[20検体]
プール(風呂)	193検体	[217検体]
雑排水	32検体	[30検体]
河川、海(環境水)	101検体	[90検体]
飲料水	631検体	[667検体]
地下水(井戸水)	68検体	[83検体]
農業・工業用水	275検体	[237検体]
その他	5検体	[3検体]

アウトソーシング(外注項目)

総トリハロメタン	13件	[13件]
レジオネラ属菌	19件	[34件]

3) 水道法定検査事業

- (1)平成27年4月1日から平成28年3月31日迄の実施状況は、別表5のとおりである。
 (2)主な実績は次のとおりである。

検査数・検査手数料

項目	本年度			前年度実績	増減
	目標数	実績数	達成率		
検査数	875件	838件	95.8%	845件	7件 (0.8%)
手数料収入額	12,560千円	12,017千円	95.7%	12,144千円	127千円 (1.0%)

その他の主な内容

< 主な内容 >	< 本年度 >	< 前年度 >
従事検査員数	3人 (浄化槽検査兼務)	3人 (浄化槽検査兼務)
種別検査数		
簡易専用水道	634施設	[642施設]
ビル管法適用	111施設	[110施設]
小規模貯水槽水道	93施設	[93施設]

- (3)市町村別水道法定検査実施状況は、別表6のとおりである。

4) 受託事業

- (1)クリーン浄化槽推進事業(委託者: 高知県)

浄化槽適正管理講習会

福祉保健所	実施日	会場	参加者数
安芸	H27.10.8	室戸市保健福祉センター 2階会議室	14人
中央東	H27.12.10	本山プラチナセンター ふれあいホール	38人
中央西	H28.2.23	すこやかセンター いの 1階会議室	2人
須崎	H27.11.20	須崎市総合保健福祉センター	33人
幡多	H28.2.18	三原村農業構造改善センター 農事研修室	2人

附属明細書

1. 別表とグラフ

別表 1	平成 27 年度法定検査事業実施状況	14
別表 2	平成 27 年度市町村別法定検査実施状況	16
別表 3	年度別市町村別法定検査実施状況 (H24 ~ 27 年度)	17
	(グラフ - 1) 平成 27 年度市町村別法定検査受検率	
	(グラフ - 2) 浄化槽法定検査実施の推移 ... 全体	
	(グラフ - 3) " ... 7 条	
	(グラフ - 4) " ... 11 条	
別表 4	平成 27 年度水質検査事業実施状況	20
	(グラフ - 5) 水質検査件数の推移 (H20 ~ 27 年度)	
	(グラフ - 6) 水質検査手数料収入高の推移 (H20 ~ 27 年度)	
別表 5	平成 27 年度水道法定検査事業実施状況	22
	(グラフ - 7) 水道法定検査実施数の推移 (H20 ~ 27 年度)	
別表 6	市町村別水道法定検査事業実施状況	24

1. 別表とグラフ

別表1 平成27年度法定検査事業実施状況

区 分		月 別						
		4月	5月	6月	7月	8月	9月	10月
従事日数		21	18	22	22	16	18	21
申込数		4,922	3,973	4,937	4,892	3,882	3,864	4,286
検査数		4,922 (81)	3,973 (97)	4,937 (154)	4,892 (213)	3,882 (98)	3,864 (35)	4,286 (90)
1日平均基数		234.4	220.7	224.4	222.4	242.6	214.7	204.1
検査員1人1日当		11.1	11.3	11.5	11.3	11.4	11.4	11.6
検査手数料		26,568	21,876	27,357	27,100	21,614	21,555	23,863
規 模 別 検 査 数	5人～10人	4,339 (81)	3,435 (88)	4,248 (141)	4,250 (195)	3,285 (83)	3,274 (31)	3,654 (81)
	11人～20人	204 0	153 (1)	203 (7)	194 (5)	174 (5)	139 0	169 (3)
	21人～50人	263 0	259 (4)	325 (4)	310 (8)	266 (7)	290 (2)	307 (3)
	51人～100人	49 0	62 (3)	70 (2)	55 (2)	80 (2)	77 (1)	71 (3)
	101人～200人	40 0	35 (1)	53 0	49 (3)	34 (1)	31 (1)	34 0
	201人～300人	12 0	10 0	14 0	19 0	23 0	20 0	21 0
	301人～500人	5 0	12 0	13 0	9 0	13 0	16 0	16 0
	501人～	10 0	7 0	11 0	6 0	7 0	17 0	14 0
検 査 結 果	適 正	2,328 (38)	1,784 (55)	2,574 (82)	2,696 (145)	1,976 (59)	1,966 (22)	2,389 (64)
	概ね適正	2,474 (33)	1,986 (33)	2,185 (56)	2,035 (46)	1,686 (28)	1,682 (10)	1,766 (13)
	不 適 正	120 (10)	203 (9)	178 (16)	161 (22)	220 (11)	216 (3)	131 (13)

注：()は浄化槽法第7条検査の実施数で内数

区 分		月 別					合 計
		11月	12月	1月	2月	3月	
従事日数		19	18	18	20	22	235
申込数		4,045	3,773	4,139	4,870	5,284	52,867
検査数		4,045 (115)	3,773 (92)	4,139 (136)	4,870 (199)	5,284 (223)	52,867 (1,533)
1日平均基数		212.9	209.6	229.9	243.5	240.2	225.0
検査員1人1日当		11.4	11.3	11.2	11.9	11.7	11.5
検査手数料		22,680	20,815	24,406	27,231	29,469	294,534
規 模 別 検 査 数	5人～10人	3,410 (108)	3,253 (86)	3,248 (128)	4,171 (174)	4,593 (214)	45,160 (1,410)
	11人～20人	171 (1)	158 (2)	212 (1)	191 (8)	167 (3)	2,135 (36)
	21人～50人	310 (5)	235 (2)	401 (4)	344 (9)	345 (6)	3,655 (54)
	51人～100人	79 0	61 (1)	116 0	80 (4)	86 0	886 (18)
	101人～200人	36 0	31 (1)	75 (2)	42 (3)	56 0	516 (12)
	201人～300人	15 (1)	13 0	34 0	22 (1)	18 0	221 (2)
	301人～500人	12 0	12 0	26 0	8 0	9 0	151 0
	501人～	12 0	10 0	27 (1)	12 0	10 0	143 (1)
検 査 結 果	適 正	2,182 (80)	1,965 (57)	1,931 (76)	2,596 (115)	2,689 (141)	27,076 (934)
	概ね適正	1,737 (28)	1,639 (26)	1,991 (51)	2,143 (74)	2,457 (70)	23,781 (468)
	不 適 正	126 (7)	169 (9)	217 (9)	131 (10)	138 (12)	2,010 (131)

注: ()は浄化槽法第7条検査の実施数で内数

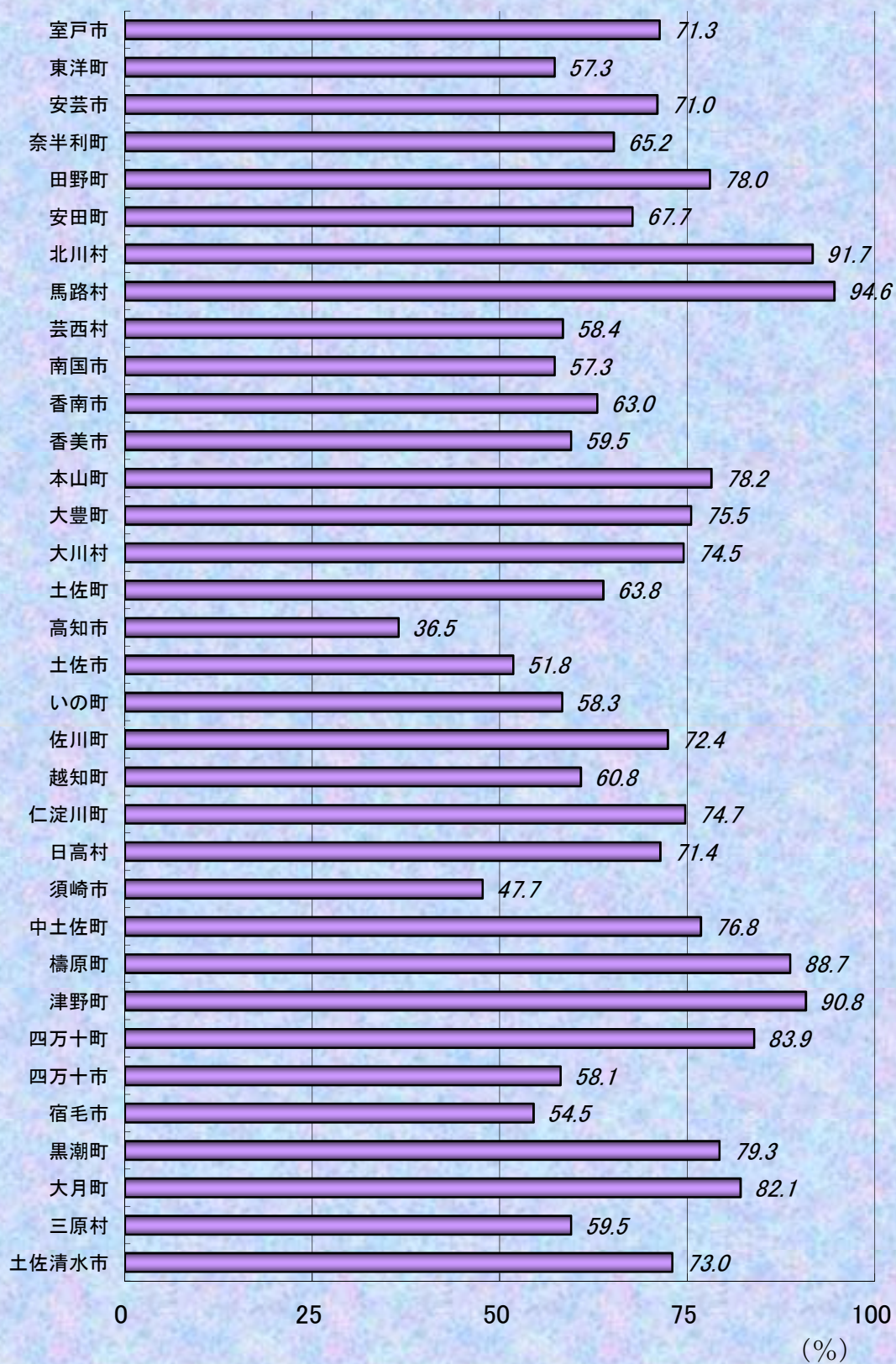
別表 2 平成27年度市町村別法定検査実施状況

市町村	種別	設置基数(平成26年度末現在)				検査数(B)		B/A	
		単独	合併	合計(A)		計	うち新規	計	うち新規
				計	うち新規				
安芸	室戸市	1,360	870	2,230	35	1,589	27	71.3	77.1
	東洋町	214	151	365	4	209	6	57.3	150.0
	安芸市	749	1,385	2,134	65	1,516	44	71.0	67.7
	奈半利町	235	346	581	13	379	17	65.2	130.8
	田野町	175	334	509	10	397	8	78.0	80.0
	安田町	257	179	436	13	295	11	67.7	84.6
	北川村	30	138	168	4	154	5	91.7	125.0
	馬路村	27	177	204	4	193	2	94.6	50.0
	芸西村	44	110	154	6	90	5	58.4	83.3
	小計	3,091	3,690	6,781	154	4,822	125	71.1	81.2
中央東	南国市	2,347	3,613	5,960	131	3,416	106	57.3	80.9
	香南市	1,289	4,626	5,915	115	3,729	91	63.0	79.1
	香美市	729	1,659	2,388	40	1,420	37	59.5	92.5
	本山町	149	430	579	12	453	13	78.2	108.3
	大豊町	175	412	587	16	443	15	75.5	93.8
	大川村	32	70	102	1	76	1	74.5	100.0
	土佐町	72	315	387	6	247	11	63.8	183.3
	小計	4,793	11,125	15,918	321	9,784	274	61.5	85.4
高知市	17,472	13,791	31,263	557	11,412	350	36.5	62.8	
小計	17,472	13,791	31,263	557	11,412	350	36.5	62.8	
中央西	土佐市	2,923	3,455	6,378	131	3,301	100	51.8	76.3
	いの町	1,636	2,238	3,874	70	2,257	69	58.3	98.6
	佐川町	626	1,831	2,457	59	1,780	55	72.4	93.2
	越知町	463	307	770	14	468	8	60.8	57.1
	仁淀川町	307	684	991	17	740	14	74.7	82.4
	日高村	439	771	1,210	22	864	17	71.4	77.3
	小計	6,394	9,286	15,680	313	9,410	263	60.0	84.0
須崎	須崎市	3,490	1,898	5,388	69	2,569	66	47.7	95.7
	中土佐町	367	924	1,291	19	991	18	76.8	94.7
	禰原町	66	325	391	35	347	34	88.7	97.1
	津野町	208	1,317	1,525	28	1,385	37	90.8	132.1
	四万十町	653	1,747	2,400	95	2,014	72	83.9	75.8
	小計	4,784	6,211	10,995	246	7,306	227	66.4	92.3
幡多	四万十市	3,063	3,733	6,796	113	3,949	138	58.1	122.1
	宿毛市	1,449	1,943	3,392	45	1,850	43	54.5	95.6
	黒潮町	339	1,233	1,572	48	1,246	44	79.3	91.7
	大月町	201	594	795	20	653	20	82.1	100.0
	三原村	69	104	173	3	103	1	59.5	33.3
	土佐清水市	1,663	1,531	3,194	39	2,332	48	73.0	123.1
	小計	6,784	9,138	15,922	268	10,133	294	63.6	109.7
合計	43,318	53,241	96,559	1,859	52,867	1,533	54.8	82.5	

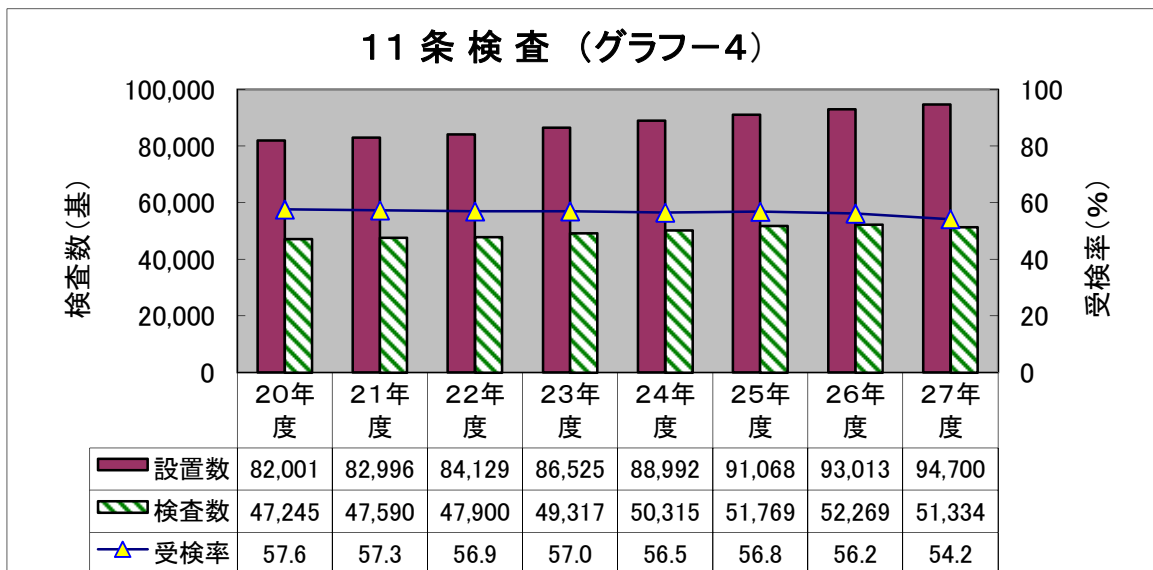
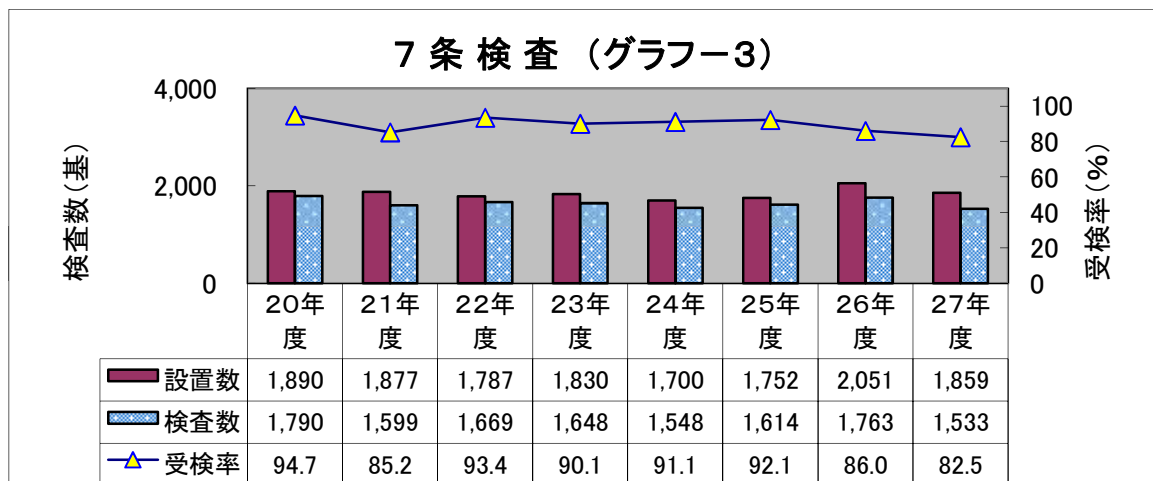
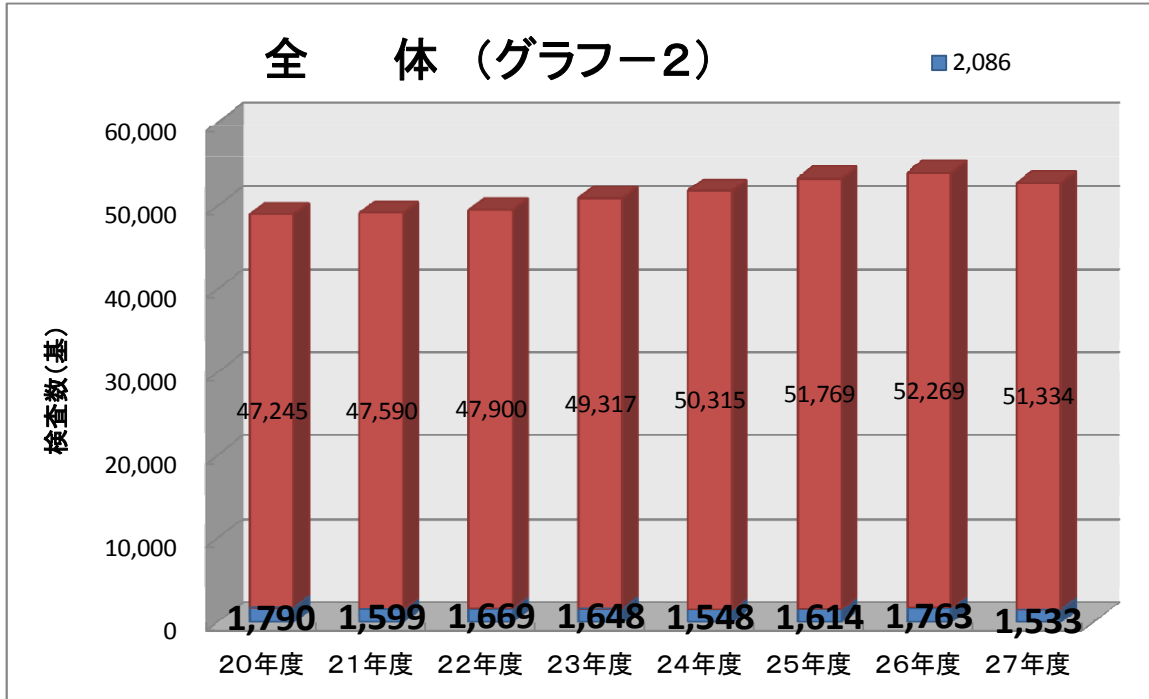
別表 3 年度別市町村別法定検査実施状況

種別 市町村		検査数(基)				受検率(%)			
		24年度	25年度	26年度	27年度	24年度	25年度	26年度	27年度
安芸	室戸市	1,495	1,567	1,583	1,589	76.4	73.7	72.6	71.3
	東洋町	195	206	209	209	65.7	61.1	57.7	57.3
	安芸市	1,413	1,450	1,510	1,516	71.8	71.6	72.8	71.0
	奈半利町	347	366	370	379	66.6	65.7	65.1	65.2
	田野町	367	379	392	397	79.6	78.8	78.6	78.0
	安田町	294	298	305	295	73.9	72.0	72.1	67.7
	北川村	145	153	155	154	92.9	93.9	94.5	91.7
	馬路村	188	193	192	193	96.9	97.5	96.0	94.6
	芸西村	81	84	88	90	56.3	57.9	59.1	58.4
	小計	4,525	4,696	4,804	4,822	74.2	72.9	72.6	71.1
中央東	南国市	3,504	3,619	3,710	3,416	64.4	64.2	63.5	57.3
	香南市	3,693	3,770	3,759	3,729	65.8	66.2	64.7	63.0
	香美市	1,522	1,519	1,534	1,420	66.2	65.1	64.7	59.5
	本山町	420	442	436	453	81.2	79.8	76.6	78.2
	大豊町	410	431	435	443	78.7	78.1	76.2	75.5
	大川村	67	67	70	76	71.3	67.0	68.6	74.5
	土佐町	231	237	236	247	57.8	62.7	61.5	63.8
	小計	9,847	10,085	10,180	9,784	66.2	66.1	65.1	61.5
高知市	高知市	11,656	12,014	12,011	11,412	37.9	39.2	38.8	36.5
	小計	11,656	12,014	12,011	11,412	37.9	39.2	38.8	36.5
中央西	土佐市	3,349	3,416	3,491	3,301	58.4	56.2	55.8	51.8
	いの町	2,197	2,242	2,257	2,257	60.4	60.1	59.2	58.3
	佐川町	1,704	1,752	1,807	1,780	78.0	75.9	75.3	72.4
	越知町	453	485	481	468	63.0	64.8	63.6	60.8
	仁淀川町	716	743	747	740	77.5	77.5	76.5	74.7
	日高村	768	839	860	864	76.6	74.1	72.2	71.4
	小計	9,187	9,477	9,643	9,410	64.7	63.4	62.7	60.0
須崎	須崎市	2,672	2,745	2,750	2,569	53.2	52.8	51.7	47.7
	中土佐町	938	964	977	991	77.0	77.1	76.7	76.8
	檜原町	242	276	316	347	80.4	88.2	88.8	88.7
	津野町	1,369	1,370	1,376	1,385	95.1	92.1	91.9	90.8
	四万十町	1,832	1,899	1,986	2,014	86.1	85.7	85.9	83.9
	小計	7,053	7,254	7,405	7,306	69.8	69.3	68.8	66.4
幡多	四万十市	3,736	3,826	3,855	3,949	58.1	58.2	57.5	58.1
	宿毛市	1,782	1,815	1,852	1,850	61.6	61.6	55.2	54.5
	黒潮町	1,122	1,186	1,213	1,246	78.7	80.4	79.6	79.3
	大月町	589	628	642	653	79.4	82.5	82.6	82.1
	三原村	108	105	99	103	65.9	62.1	58.2	59.5
	土佐清水市	2,258	2,297	2,328	2,332	74.6	74.2	73.6	73.0
	小計	9,595	9,857	9,989	10,133	65.4	65.6	63.7	63.6
合計	51,863	53,383	54,032	52,867	57.2	57.5	56.8	54.8	

平成27年度 市町村別法定検査受検率 (グラフー1)



浄化槽法定検査実施の推移



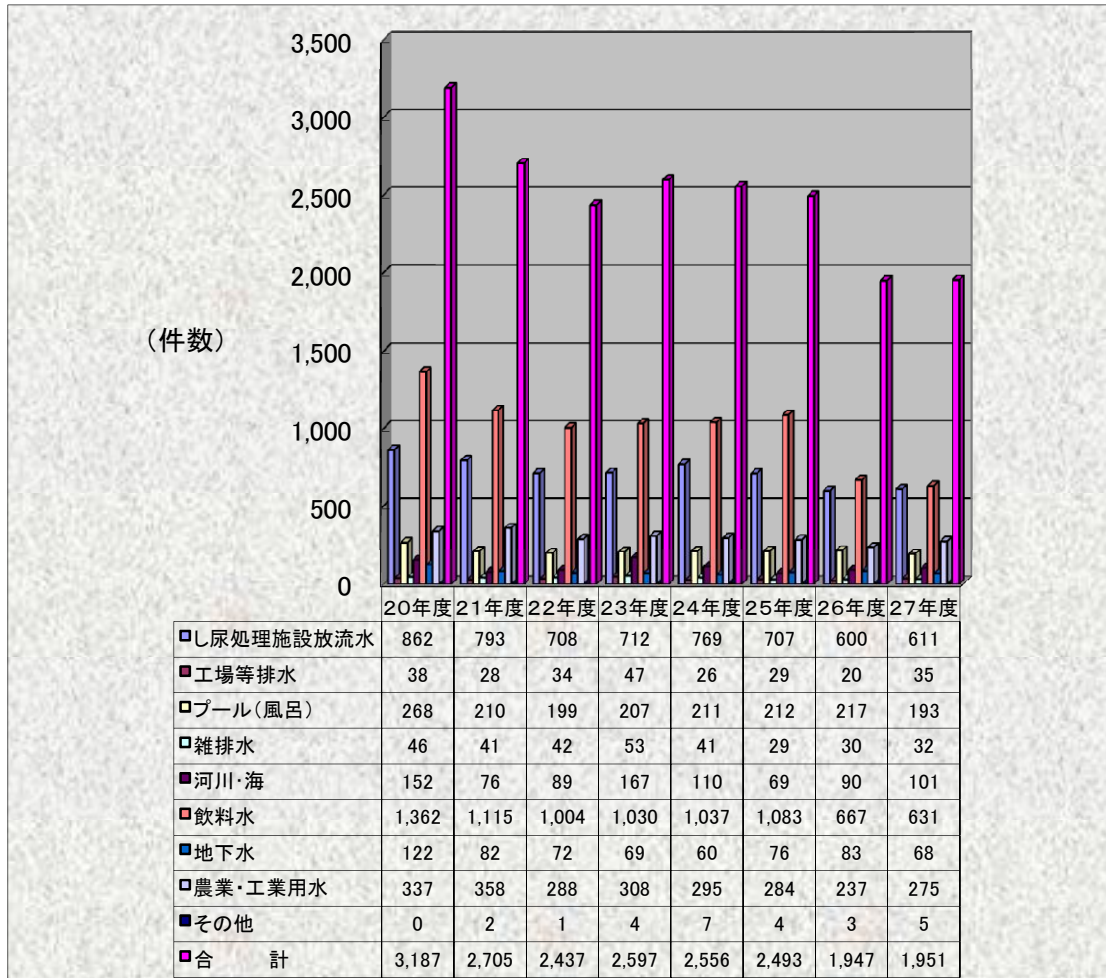
別表 4

平成27年度水質検査事業実施状況

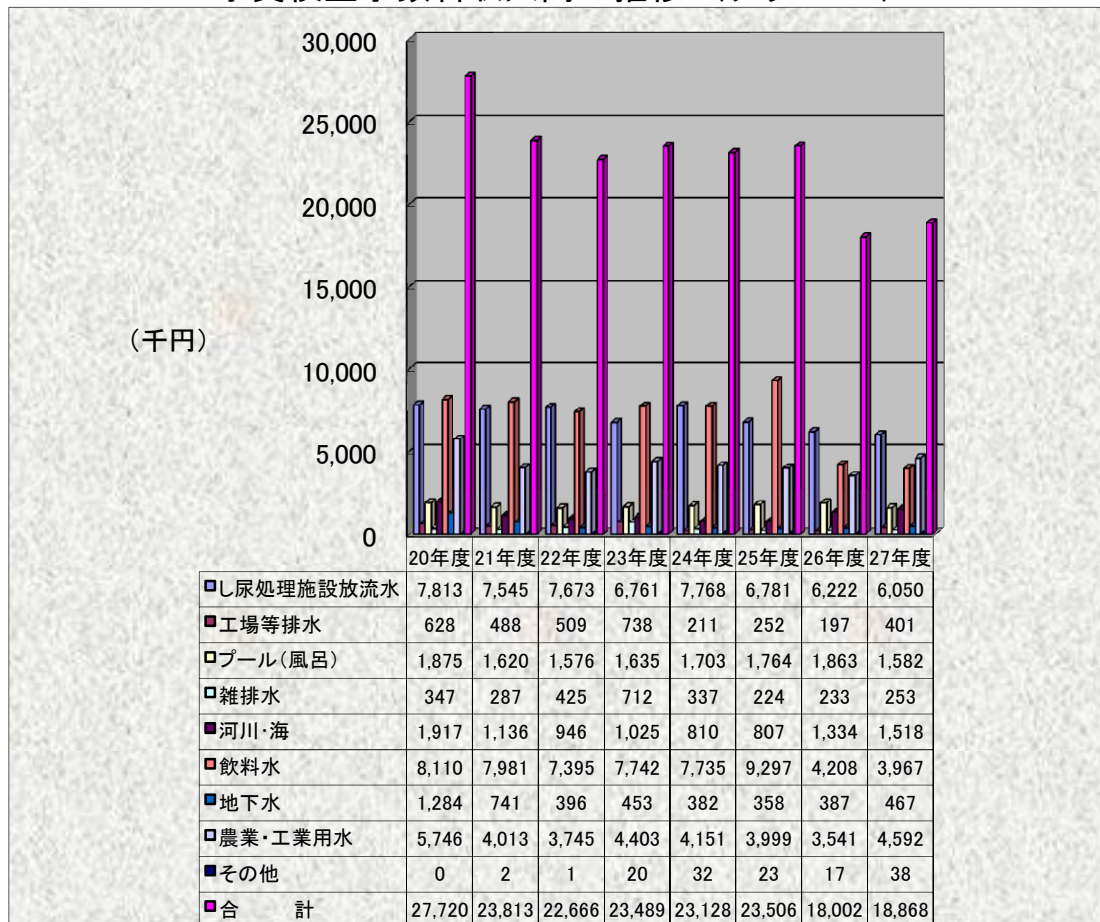
区 分		月 別	4月	5月	6月	7月	8月	9月	次段に続く 小計
し尿施設 放流水	件数		41	24	73	39	46	59	282
	金額 千円		401	235	732	378	434	559	2,740
工場等排水	件数		7	1	6	1	1	1	17
	金額 千円		95	10	72	10	10	10	205
プール (浴槽水)	件数		10	2	23	1	62	11	109
	金額 千円		87	22	194	5	508	98	914
雑排水	件数		2	2	3	2	4	3	16
	金額 千円		17	17	19	17	26	31	126
河川、海水 (環境水)	件数		4	7	6	13	12	1	43
	金額 千円		52	128	77	195	195	9	656
飲料水	件数		29	13	70	40	82	58	292
	金額 千円		163	134	440	233	516	346	1,833
地下水	件数		7	0	8	3	4	4	26
	金額 千円		10	0	16	7	8	8	49
農業用水	件数		4	0	49	13	61	16	143
工業用水	金額 千円		68	0	625	123	1,126	327	2,268
その他	件数		1	0	1	0	1	0	3
	金額 千円		8	0	8	0	8	0	23
合計	件数		105	49	239	112	273	153	931
	金額 千円		900	545	2,183	967	2,831	1,387	8,813
計量証明	発行枚数		52	27	94	50	70	65	358

区 分		月 別	10月	11月	12月	1月	2月	3月	合計
し尿施設 放流水	件数		49	49	61	34	72	64	611
	金額 千円		524	483	613	308	765	617	6,050
工場等排水	件数		4	4	4	2	2	2	35
	金額 千円		42	30	30	24	21	49	401
プール (浴槽水)	件数		12	8	15	15	21	13	193
	金額 千円		104	60	100	125	171	109	1,582
雑排水	件数		2	3	2	2	4	3	32
	金額 千円		17	19	17	17	26	31	253
河川、海水 (環境水)	件数		7	12	3	14	11	11	101
	金額 千円		91	178	31	207	172	184	1,518
飲料水	件数		38	71	57	26	106	41	631
	金額 千円		255	478	330	164	650	257	3,967
地下水	件数		3	2	22	3	4	8	68
	金額 千円		7	6	363	7	19	15	467
農業用水	件数		1	30	1	1	78	21	275
工業用水	金額 千円		3	413	3	3	1,469	435	4,592
その他	件数		0	0	1	0	1	0	5
	金額 千円		0	0	8	0	8	0	38
合計	件数		116	179	166	97	299	163	1,951
	金額 千円		1,043	1,668	1,494	854	3,299	1,697	18,868
計量証明	発行枚数		60	66	71	34	96	79	764

水質検査件数の推移（グラフ5）



水質検査手数料収入高の推移（グラフ6）



別表 5 平成27年度水道法定検査事業実施状況

区 分		月 別		4月	5月	6月	7月	8月	9月	次段に続く 小計
		件数	金額 千円							
簡専水	件数	0	94	141	0	0	46	281		
	金額 千円	0	1,523	2,284	0	0	745	4,552		
小規模	件数	0	12	12	0	0	18	42		
	金額 千円	0	194	194	0	0	292	680		
ビル管	件数	0	0	0	0	87	2	89		
	金額 千円	0	0	0	0	188	4	192		
合計	件数	0	106	153	0	87	66	412		
	金額 千円	0	1,717	2,479	0	188	1,041	5,425		

区 分		月 別		10月	11月	12月	1月	2月	3月	合計
		件数	金額 千円							
簡専水	件数	133	105	98	0	14	3	634		
	金額 千円	2,155	1,701	1,588	0	227	49	10,271		
小規模	件数	7	11	32	0	1	0	93		
	金額 千円	113	178	518	0	16	0	1,507		
ビル管	件数	1	7	2	0	11	1	111		
	金額 千円	2	15	4	0	24	2	240		
合計	件数	141	123	132	0	26	4	838		
	金額 千円	2,270	1,894	2,110	0	267	51	12,017		

水道法定検査実績の推移

検査対象数の推移

	20年度	21年度	22年度	23年度	24年度	25年度	26年度	27年度
簡専水(10m ³ 超)	645	662	670	671	676	680	679	677
小規模(10m ³ 以下)	81	81	96	98	97	91	93	93
ビ ル 管	117	116	116	119	119	119	117	116
合 計	843	859	882	888	892	890	889	886

検査実施数の推移

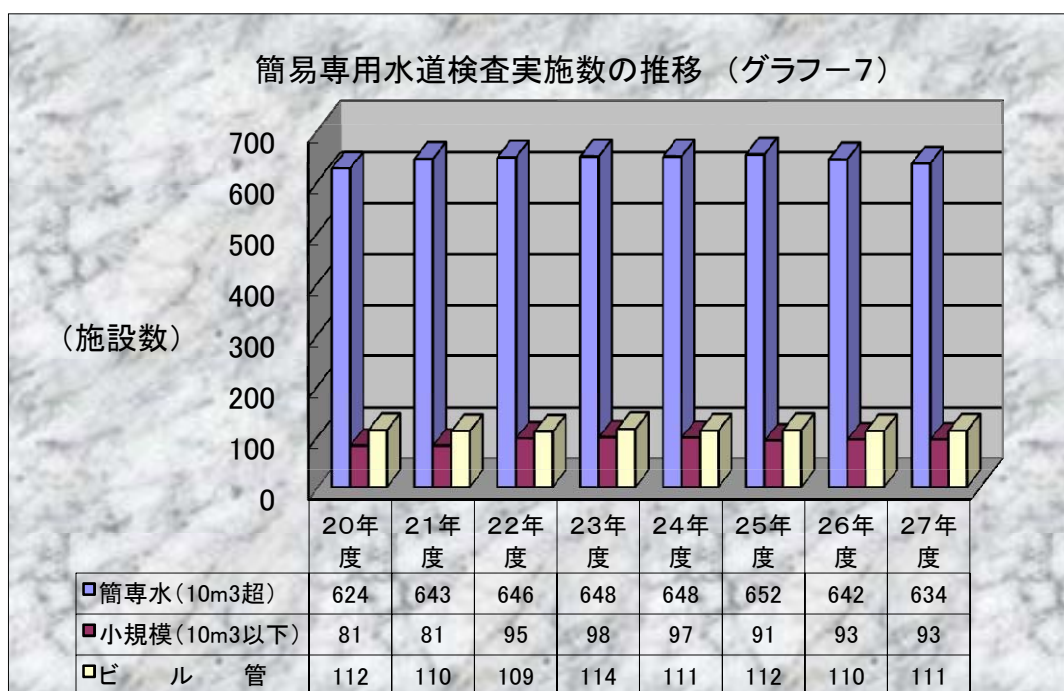
	20年度	21年度	22年度	23年度	24年度	25年度	26年度	27年度
簡専水(10m ³ 超)	624	643	646	648	648	652	642	634
小規模(10m ³ 以下)	81	81	95	98	97	91	93	93
ビ ル 管	112	110	109	114	111	112	110	111
合 計	817	834	850	860	856	855	845	838

不適合施設数

	20年度	21年度	22年度	23年度	24年度	25年度	26年度	27年度
合 計	518	510	510	509	468	481	461	461

検査手数料収入の推移

	20年度	21年度	22年度	23年度	24年度	25年度	26年度	27年度
簡専水(10m ³ 超)	9,828	10,127	10,175	10,206	10,206	10,269	10,400	10,271
小規模(10m ³ 以下)	1,276	1,276	1,496	1,544	1,528	1,433	1,507	1,507
ビ ル 管	235	231	229	253	233	235	238	240
合 計	11,339	11,634	11,900	12,003	11,967	11,937	12,145	12,017



別表 6

市町村別水道法定検査実施状況

(平成28年3月31日現在)

市町村	種別	検査対象箇所数				検査実施箇所数				不適合 施設数	検査 実施率B/A
		簡水	ビル管	その他	計 A	簡水	ビル管	その他	計 B		
安芸	室戸市	10	0	7	17	10	0	7	17	14	100.0
	東洋町	1	0	2	3	1	0	2	3	3	100.0
	安芸市	16	2	2	20	14	2	2	18	5	90.0
	奈半利町	2	0	2	4	2	0	2	4	3	100.0
	田野町	1	0	1	2	1	0	1	2	1	100.0
	安田町	2	0	0	2	2	0	0	2	1	100.0
	北川村	0	0	0	0	0	0	0	0	0	0.0
	馬路村	0	0	0	0	0	0	0	0	0	0.0
	芸西村	4	1	0	5	4	1	0	5	2	100.0
	小計	36	3	14	53	34	3	14	51	29	96.2
中央東	南国市	31	6	10	47	28	6	10	44	30	97.8
	香南市	21	3	4	28	19	2	4	25	14	89.2
	香美市	16	1	0	17	15	1	0	16	9	82.3
	本山町	3	0	3	6	2	0	3	5	3	83.3
	大豊町	3	0	0	3	3	0	0	3	1	100.0
	大川村	0	0	0	0	0	0	0	0	0	0.0
	土佐町	2	0	0	2	2	0	0	2	0	100.0
小計	76	10	17	103	69	9	17	95	57	92.2	
高知市	高知市	413	82	37	532	390	79	37	506	255	95.1
	小計	413	82	37	532	390	79	37	506	255	95.1
中央西	土佐市	24	0	2	26	23	0	2	25	14	96.2
	いの町	8	2	1	11	8	2	1	11	7	100.0
	佐川町	6	0	1	7	6	0	1	7	5	100.0
	越知町	7	0	0	7	7	0	0	7	6	100.0
	仁淀川町	1	0	4	5	1	0	4	5	3	100.0
	日高村	6	0	0	6	6	0	0	6	3	100.0
	小計	52	2	8	62	51	2	8	61	38	98.4
須崎	須崎市	25	5	8	38	24	5	8	37	27	97.4
	中土佐町	4	0	0	4	4	0	0	4	2	100.0
	禰原町	1	0	0	1	1	0	0	1	1	100.0
	津野町	2	0	0	2	2	0	0	2	1	100.0
	四万十町	14	2	1	17	14	2	1	17	13	100.0
	小計	46	7	9	62	45	7	9	61	44	98.4
幡多	四万十市	19	5	2	26	17	5	2	24	9	92.3
	宿毛市	12	1	2	15	11	1	2	14	8	93.3
	黒潮町	5	0	1	6	5	0	1	6	4	100.0
	大月町	0	0	0	0	0	0	0	0	0	0.0
	三原村	0	0	0	0	0	0	0	0	0	0.0
	土佐清水市	18	6	3	27	12	5	3	20	17	74.1
	小計	54	12	8	74	45	11	8	64	38	86.5
計	677	116	93	886	634	111	93	838	461	94.6	