

# 平成24年度 事業報告書

## 目 次

|                  |    |
|------------------|----|
| 概 要 .....        | 1  |
| 執 行 状 況 .....    | 3  |
| 1 年間の主な行事等 ..... | 3  |
| 2 各事業の実施状況 ..... | 8  |
| 1) 法定検査事業        |    |
| 2) 水質検査事業        |    |
| 3) 水道法定検査事業      |    |
| 4) 受託事業          |    |
| 別表とグラフ .....     | 12 |

# 事 業 報 告

## 概 要

### 1. 業務実績

平成 24 年 4 月 1 日から平成 25 年 3 月 31 日までの事業実施の概要は以下のとおりであった。

#### ( 1 ) 浄化槽法定検査事業

本年度は 51,863 基の浄化槽を検査した。目標の 97.9%の実施に止まったものの、前年度より 898 基上回ったことで、実施数ではこれまでの増加傾向を継続させた。

検査の種類別では、7 条検査が 1,548 基で、前年度に比べ 100 基 ( 6.1% ) の減少、11 条検査が 50,315 基で、998 基 ( 2.0% ) 増加した。

受検率は、7 条検査が 91.1%、11 条検査が 56.5%、全体では前年度より 0.5 ポイント下がって 57.2%となった ( H23 年度全国平均受検率 : 7 条 91.6%、11 条 31.8% )。

地域別では、受検率 60%以下の市町村が芸西村、土佐町、高知市、土佐市、須崎市、四万十市で、主に都市部が低調である。特に、高知市の受検率が 38.1%と県内で唯一 50%を割り込んでおり、未受検浄化槽の適正管理が懸念されるところである。

検査手数料収入は総額 289,784 千円で、前年度より 4,305 千円 ( 1.5% ) の増収となった。

ここ数年、浄化槽の新規設置基数が減少傾向にあるが、本年度もその傾向は変わらず新規設置基数は、前年度より 130 基減少し、1,700 基となった。今後も減少傾向は続くものと思われる。これに伴い 7 条検査数も減少傾向となることから、継続して検査実施数を増加させていくためには、未受検浄化槽の受検指導強化、無届け浄化槽の摘発及び適正管理の指導が重要課題となっている。

#### ( 2 ) 水道法定検査事業

簡易専用水道施設等の検査数は 856 件で、前年度に比べて 4 件 ( 0.5% ) の減少となったものの、目標を 2 件 ( 0.2% ) 上回ることができた。受検率は前年並みの 96.3%で、県内設置のほぼ全数を網羅できている。

このうち、小規模貯水槽水道施設 ( 受水槽有効容量 10 t 以下 ) は 97 件で、前年度より 1 件 ( 1.0% ) 減少した。

検査手数料収入は総額 11,967 千円で、前年度より 36 千円 ( 0.3% ) の減収となり、検査件数、手数料収入ともほぼ前年並みの結果となった。

### (3) 水質検査事業

水質検査は 2,556 件を受注し、そのすべてを実施した。目標に対する実施率は 101.6%、前年度に比べて 41 件 (1.6%) 減少した。

検査手数料収入は総額 23,128 千円で、前年度より 361 千円 (1.5%) の減収となったが、ほぼ前年度並みの実績を確保することができた。

## 2. 財政状況と今後の課題等

一般財団法人への移行に伴い、当センターは公益目的支出計画に基づいた活動を行っている。

当期の決算額については、事業が伸長する中、さらなる経費削減に努めた結果、税引き前の事業全体の経常収益が 334,545 千円、経常費用が 333,926 千円で、当期経常増減額は 619 千円のプラス計上となった。

そのうち、公益目的支出計画での「実施事業等」である法定検査事業の経常収益は 289,813 千円、経常経費は 293,548 千円で、経常増減額は 3,735 千円のマイナス計上となり、計画どおり公益目的支出を実施にすることができた。

この結果、事業全体の税引き後の正味財産期末残高は、前年度より 4,430 千円 (2.7%) 減の 156,965 千円でわずかながらマイナスとなった。

今後の財政課題には、BOD 自動測定装置の購入、新コンピュータシステムの構築、事業所の移転建設などの資金確保の問題がある。

このうち、BOD 自動測定装置の購入費用には約 4 千万円が見込まれるものの、当期末現在の、積立金残高は 1 千 1 百万円を保有するに止まっている。次期 (平成 25 年度) には 5 百万円を積み増して 1 千 6 百万円とする計画であるが、BOD 検査の全面導入を早期に実施するためには、さらなる増額が必要となっている。

新コンピュータシステムの構築については、現行システムのハードウェア保守及び OS 更新プログラムサポートが平成 26 年に終了することに加えて、膨張する業務処理や新たな IT 機能へ対応するため、新システムの構築を平成 25 年度から着手し、平成 26 年度末までに導入を完了させる予定であるが、その費用は約 5 千万円が見込まれる。原資には減価償却引当資産 (当期末残高 49,476 千円) を当てることも可能であるが、他の償却資産の更新に伴う購入との兼ね合いから、リースによる導入等の検討が急がれる。

事業所建設資金については、今年度 2 千万円を積み増しする計画であったが資金確保ができなかったため、当期末現在の積立保有額は 8 千万円のみである。しかしながら、所在地の事業用定期借地権契約が終了する平成 29 年 7 月 31 日までの残存期間は 4 年 2 か月に迫っており、所要の建設資金を確保するため、着実な繰入を実施するとともに、用地の選定、確保も急がなければならない課題であるので、次期には 2 千万円を積み増しして保有額を 1 億円にする

計画を立てている。

これらを実現させるには、脆弱な財政基盤を向上させ、健全化を図り、事業を安定させる必要があることから、事業ごとに顧客のニーズを満たすべく取り組みをこれまで以上に展開し、検査依頼数増加につながる施策を考えていくことが必要となっている。

## 執 行 状 況

### 1 . 年間の主な行事等

#### 1 . 法定検査事業

| 開催日   | 事業内容                                      | 概 要   |
|-------|---|---|
| 4月12日 | 平成24年度全浄連四国支部「総会」並びに浄化槽法指定検査機関四国地区協議会「総会」 | <ul style="list-style-type: none"> <li>・平成23年度事業報告及び決算報告について</li> <li>・平成24年度事業計画(案)及び収支予算(案)について</li> <li>・その他について</li> </ul> 〔会場〕徳島渭水苑(徳島市)<br>〔出席〕理事長、業務副部長                                  |
| 5月30日 | 社団法人高知県環境管理センター第39回通常総会                   | 〔会場〕城西館(高知市)<br>〔出席〕理事長(祝辞)   |
| 6月1日  | 平成24年度高知県合併処理浄化槽普及促進協議会総会                 | <ul style="list-style-type: none"> <li>・平成23年度事業報告について</li> <li>・平成23年度収支決算並びに監査報告について</li> <li>・平成24年度事業計画(案)収支予算(案)について</li> <li>・役員選出について</li> </ul> 〔会場〕香南市のいちふれあいセンター<br>〔出席〕検査第一課長、検査第二課長 |
| 7月24日 | 全浄連四国支部・浄化槽指定検査機関四国地区協議会事務局局長会議           | <ul style="list-style-type: none"> <li>・災害時における相互応援協定書について等</li> </ul> 〔会場〕(公社)香川県浄化槽協会 会議室<br>〔参加〕専務理事、業務部長  |
| 7月26日 | 平成24年度中央西福祉保健所管轄浄化槽実地研修会(市町村担当者研修)        | <ul style="list-style-type: none"> <li>・法定検査、施工マニュアルの解説等及び意見交換</li> </ul> 〔会場〕中央西福祉保健所 2階大会議室<br>〔講師派遣〕検査第一課長以下2名   |
| 7月26日 | 浄化槽補助金交付対象者説明会                            | 〔主催〕安芸市上下水道課 下水道係<br>〔会場〕安芸市役所 第1・第2会議室<br>〔講師派遣〕検査第三係長以下2名   |

| 開催日            | 事業内容                           | 概要  |
|----------------|--------------------------------|---|
| 9月21日<br>～22日  | 浄化槽法指定検査機関四国地区協議会「検査員研修会」      | <ul style="list-style-type: none"> <li>・講演<br/>演題：「法定検査におけるトラブル及び対処法について」<br/>講師：朝田啓祐法律事務所<br/>弁護士 志摩 恭臣 先生<br/>演題：「微生物について」<br/>講師：阿南工業高等専門学校<br/>建設システム工学 助教授<br/>川上 周司 先生</li> <li>・分科会<br/>管理運営部会、浄化槽検査部会、水質検査部会<br/>〔会場〕かんぼの宿徳島<br/>〔参加者数〕49名(高知9名、徳島12名、香川8名、愛媛8名、九州地区12名)</li> </ul> |
| 10月12日         | 高知県清掃事業協同組合との勉強会及び意見交換会開催      | <ul style="list-style-type: none"> <li>・浄化槽の維持管理方針と清掃について<br/>〔会場〕高知県環境検査センター会議室<br/>〔参加〕検査第一課長以下 6名</li> </ul>   |
| 10月16日         | 全浄連四国支部・浄化槽指定検査機関四国地区協議会の合同役員会 | <ul style="list-style-type: none"> <li>・災害時における相互応援協定書調印等<br/>〔会場〕仙台市花はん<br/>〔参加〕理事長、専務理事、業務部長</li> </ul>   |
| 10月17日<br>～18日 | 第26回全国浄化槽技術研究集会                | <ul style="list-style-type: none"> <li>・研究発表、浄化槽関係の情報と報告等<br/>〔主催〕(公財)日本環境整備教育センター<br/>〔会場〕いわて県民情報交流センター<br/>〔参加〕理事長以下 6名</li> </ul>  |
| 11月10日         | 浄化槽指定検査機関四国地区協議会「第6回ソフトボール大会」  | <ul style="list-style-type: none"> <li>〔開催担当〕(公社)愛媛県浄化槽協会<br/>〔会場〕小松中央公園多目的広場<br/>〔参加〕四国浄化槽検査機関4団体 113名</li> </ul>  |
| 11月14日         | 平成24年浄化槽技術講習会                  | <ul style="list-style-type: none"> <li>・浄化槽関係の行政報告、カットモデルの展示説明等<br/>〔主催〕高知県土木部公園下水道課<br/>〔会場〕サンピアセリーズ<br/>〔参加〕検査課長以下 9名</li> </ul>  |
| 11月21日         | 高知県環境整備事業協同組合実務者講習会            | <ul style="list-style-type: none"> <li>・机上学習、現場研修等<br/>〔会場〕高知会館<br/>〔参加〕検査第一課長、検査第二課長</li> </ul>  |
| 11月28日         | 平成24年度九州地区浄化槽検査員研修会            | <ul style="list-style-type: none"> <li>〔開催担当〕(公財)宮崎県環境科学協会<br/>〔会場〕サンホテルフェニックス<br/>〔参加〕検査第一課長、検査第二課長</li> </ul>   |
| 1月15日          | 環境教室に関する視察                     | <ul style="list-style-type: none"> <li>・小中学校で実施している開催内容手順等<br/>〔視察地〕(公社)徳島県環境技術センター<br/>〔会場〕加茂谷小学校<br/>〔視察者〕検査第一課長以下2名</li> </ul>   |
| 1月18日          | 平成24年度浄化槽行政職員研修会               | <ul style="list-style-type: none"> <li>〔主催〕高知県合併処理浄化槽普及促進協議会<br/>〔会場〕サンピアセリーズ<br/>〔講師派遣〕検査第一課長、検査第二課長</li> </ul>  |
| 2月27日<br>～28日  | 平成24年度全浄連会員団体事務局長等会議           | <ul style="list-style-type: none"> <li>・行政課題の説明、国家試験・講習等、支部からの意見質問、情報交換等<br/>〔会場〕ホテルグランドヒル市ヶ谷<br/>〔参加〕専務理事、業務部長</li> </ul>  |

| 開催日   | 事業内容                     | 概要   |
|-------|--------------------------|--|
| 3月7日  | 浄化槽補助金交付対象者に対する説明会       | 〔主催〕安芸市上下水道課<br>〔会場〕安芸市役所<br>〔講師派遣〕検査第一係長以下2名  |
| 3月18日 | コンパクト型浄化槽の保守点検の実務に関する講習会 | ・コンパクト型浄化槽の概要と運転方法の考え方<br>〔主催〕(公財)日本環境整備教育センター<br>〔会場〕(公財)日本環境整備教育センター<br>〔参加〕検査第一係長、検査第二係長      |
| 3月19日 | 検査員勉強会                   | ・ブローモーター、モアコンパクト型浄化槽についての勉強会<br>〔講師〕安永エアポンプ(株)<br>ダイキアクシス(株)<br>〔会場〕高知県環境検査センター会議室<br>〔参加〕浄化槽検査員 |

## 2. 水質検査事業

| 開催日   | 事業内容                          | 概要   |
|-------|-------------------------------|--|
| 3月19日 | 産業廃棄物の検定方法に係る金属等の検定方法 告示改正説明会 | 〔主催〕(一社)廃棄物資源循環学会<br>〔会場〕岡山コンベンションセンター<br>〔参加〕水質検査係長 |

## 3. 水道法定検査事業

| 開催日           | 事業内容                         | 概要   |
|---------------|------------------------------|--|
| 4月13日         | 34条研究発表に伴う共同研究(四国ブロック)の打合せ会  | ・34条共同研究の打合せ等<br>〔会場〕(社)徳島県薬剤師会検査センター<br>〔出席〕水道法定検査係長  |
| 6月2日<br>~3日   | 一般社団法人全国給水衛生検査協会西日本支部総会及び研修会 | ・平成23年度事業報告及び決算について<br>・平成24年度事業計画及び予算について等<br>・特別講演(信頼性確保の取組みと省令等の改正)<br>・法第20条関係・34条関係の本部技術委員会報告等<br>・その他<br>〔会場〕ANAクラウンプラザホテル(長崎市)<br>〔出席〕理事長以下3名 |
| 9月28日<br>~29日 | 第20回四国地区(水道法20条・34条)研修会      | 〔会場〕メルパルク松山<br>〔参加〕水道検査員 1名  |
| 10月26日        | 平成24年度簡易専用水道検査外部精度管理調査       | 〔主催〕(一社)全国給水衛生検査協会<br>〔会場〕福岡市薬剤師協会<br>〔参加〕水道検査員 2名   |
| 11月2日         | 平成24年度須崎福祉保健所管内市町水道担当者会      | ・高知県における貯水槽水道の管理等<br>〔会場〕須崎福祉保健所<br>〔参加〕検査第二課長以下2名   |
| 12月6日         | 平成24年度簡易専用水道検査全国技術研究発表会      | ・全国5支部からの調査・研究発表等<br>〔主催〕(一社)全国給水衛生検査協会<br>〔会場〕大田区産業プラザ P i o<br>〔参加〕検査第二課長  |

#### 4．受託事業

| 開催日   | 事業内容                 | 概要   |
|-------|----------------------|--|
| 9月～3月 | 平成24年度クリーン浄化槽推進事業    | 県下5市町で生活排水対策を推進する必要がある地域の住民及び関係者を対象に講習会を実施                   |
| 4月～7月 | 平成24年度前期高知市浄化槽実地調査業務 | 高知市旭街地区、潮江地区、朝倉地区、鴨田地区、三里地区、五台山地区、浦戸地区、御置瀬地区、長浜地区で浄化槽実地調査を実施 |
| 2月～3月 | 平成24年度後期高知市浄化槽実地調査業務 | 高知市土佐山地区、鏡地区で浄化槽実地調査を実施                                      |

#### 5．QMS

| 開催日          | 事業内容       | 概要   |
|--------------|------------|--|
| 4月1日         | 文書レビュー     | QMS文書の適切性、有効性を改善   |
| 4月1日         | 第1回品質管理委員会 | QMS運用管理  |
| 5月25日        | 経営層への報告会   | 第四回理事会での議案・報告  |
| 6月26日        | 第2回品質管理委員会 | QMS運用管理  |
| 8月28日        | 特別内部監査     | 規格との整合性、運用状況、前回の内部監査及び定期審査での処置状況等<br>・総務部門で観察9件                  |
| 9月25日        | 第3回品質管理委員会 | QMS運用管理  |
| 10月2日<br>～3日 | ISO更新審査    | ・更新審査<br>〔審査機関〕(一財)日本品質保証機構<br>当センターのQMSが維持されており適切に機能していると判定された。 |
| 10月29日       | 経営層への報告会   | 第五回理事会での議案・報告  |
| 12月11日       | 第4回品質管理委員会 | 更新審査の結果への対応処置、QMS運用管理等の協議  |
| 2月7日<br>～28日 | 定期内部監査     | JQA外部審査(更新)結果への対応状況及びQMSの運用状況等<br>・各部門とも不適正はなかった。                |
| 3月12日        | 第4回品質管理委員会 | QMS運用管理等の協議  |
| 3月15日        | マネジメントレビュー | QMSのレビュー<br>インプット、アウトプット   |
| 3月29日        | 経営層への報告    | 第六回理事会での議案・報告  |

#### 6．その他

| 開催日         | 事業内容             | 概要  |
|-------------|------------------|---|
| 5月15日       | 監査               | 監事2名により監査を実施し、平成23年度監査事項は妥当であると認められた。       |
| 7月5日<br>～6日 | 第46回 公益法人夏期特別講習会 | 〔主催〕全国公益法人協会<br>〔会場〕ホテルイースト21東京<br>〔参加〕専務理事 |

| 開催日           | 事業内容                      | 概要  |
|---------------|---------------------------|---|
| 9月12日         | 移行後における公益法人・一般法人<br>税務講習会 | 〔主催〕P C A 株式会社<br>〔会場〕高知城ホール 2階 中会議室<br>〔参加〕業務副部長以下2名                             |
| 11月16日        | 事業者のための南海地震対策セミナー         | 〔主催〕高知労働基準監督署<br>〔会場〕高知県民文化ホール<br>グリーンホール<br>〔参加〕理事長以下 4名                         |
| 12月11日        | 労働契約法説明会                  | 〔主催〕高知労働基準監督署<br>〔会場〕高知ぢばさんセンター<br>〔参加〕専務理事、業務副部長                                 |
| 12月21日        | 交通安全運転講習会                 | ・交通安全運転について<br>〔講師〕南国警察署交通課長<br>〔会場〕高知県環境検査センター会議室<br>〔参加〕全職員                     |
| 1月24日<br>～25日 | 第41回新春公益法人特別セミナー          | 〔主催〕全国公益法人協会<br>〔会場〕グランドアーク半蔵門<br>〔参加〕理事長、専務理事、業務副部長                              |
| 1月28日         | 四国地区1月期公益法人定例講座           | ・あらかじめ押さえておきたい移行後の対応事項とそのポイント<br>〔主催〕全国公益法人協会<br>〔会場〕サンポートホール高松<br>〔参加〕専務理事、業務副部長 |
| 2月7日          | 高齢者雇用安定法・障害者雇用<br>促進法説明会  | 〔主催〕高知労働局・ハローワーク<br>〔会場〕ハローワーク高知<br>〔参加〕専務理事、業務副部長                                |
| 2月13日         | コンピュータシステムに関する先進地視察について   | ・システム導入、業者選定、システム構築に関する事項<br>〔視察地〕(財)佐賀県環境科学検査協会<br>〔視察者〕検査第二課長以下2名               |
| 2月18日         | 四国地区2月期公益法人定例講座           | ・平成20年会計基準に基づく財務諸表の作成と会計実務<br>〔主催〕全国公益法人協会<br>〔会場〕松山市民会館<br>〔参加〕業務副部長以下2名         |



## 2. 各事業の実施状況

### 1) 法定検査事業

(1) 平成24年4月1日から平成25年3月31日迄の法定検査事業実施状況は、別表1のとおりである。

(2) 主な実績は、次のとおりである。

#### 検査数・検査手数料

| 項目     | 本年度           |               |       | 前年度<br>実績数    | 増減                |
|--------|---------------|---------------|-------|---------------|-------------------|
|        | 目標数           | 実績数           | 達成率   |               |                   |
| 検査数    | 53,000基       | 51,863基       | 97.9% | 50,965基       | 898基<br>(1.8%)    |
| 手数料収入額 | 298,390<br>千円 | 289,784<br>千円 | 97.1% | 285,479<br>千円 | 4,305千円<br>(1.5%) |

#### その他の主な内容

| < 主な内容 >     | < 本年度 > | < 前年度 >    |
|--------------|---------|------------|
| 検査従事日数       | 233日    | { 228日 }   |
| 検査員数         | 25人     | { 24人 }    |
| 1日平均検査数      | 222.6基  | { 223.5基 } |
| 検査員1人当り1日検査数 | 10.9基   | { 11.2基 }  |

#### 検査結果

|      |         |             |
|------|---------|-------------|
| 適正   | 26,281基 | { 25,464基 } |
| 概ね適正 | 23,693基 | { 23,536基 } |
| 不適正  | 1,889基  | { 1,965基 }  |

#### 処理対象人員別検査数

|           |         |             |
|-----------|---------|-------------|
| 5～10人槽    | 44,069基 | { 43,187基 } |
| 11～20人槽   | 2,174基  | { 2,169基 }  |
| 21～50人槽   | 3,678基  | { 3,673基 }  |
| 51～100人槽  | 895基    | { 896基 }    |
| 101～200人槽 | 515基    | { 509基 }    |
| 201～300人槽 | 231基    | { 228基 }    |
| 301～500人槽 | 154基    | { 154基 }    |
| 501人槽以上   | 147基    | { 149基 }    |

#### 検査実施率

|       |       |           |
|-------|-------|-----------|
| 7条検査  | 91.1% | { 90.1% } |
| 11条検査 | 56.5% | { 57.0% } |
| 全体    | 57.2% | { 57.7% } |

(3) 市町村別法定検査実施状況は別表2のとおりである。

(4) 年度別市町村別法定検査実施状況は別表3のとおりである。

## 2) 水質検査事業

(1)平成24年4月1日から平成25年3月31日迄の実施状況は、別表4のとおりである。

(2)主な実績は次のとおりである。

### 検査数・検査手数料

| 項目     | 本年度          |              |        | 前年度実績        | 増減                |
|--------|--------------|--------------|--------|--------------|-------------------|
|        | 目標数          | 実績数          | 達成率    |              |                   |
| 検査数    | 2,515件       | 2,556件       | 101.6% | 2,597件       | 41件<br>( 1.6% )   |
| 手数料収入額 | 22,628<br>千円 | 23,128<br>千円 | 102.2% | 23,489<br>千円 | 361千円<br>( 1.5% ) |

### その他の主な内容

| < 主な内容 >       | < 本年度 > | < 前年度 >     |
|----------------|---------|-------------|
| 計量証明発行枚数       | 390枚    | [ 381枚 ]    |
| 従事職員数          |         |             |
| 環境計量士          | 1人      | [ 1人 ]      |
| 検査技師           | 2人      | [ 2人 ]      |
| 種類別検査数         |         |             |
| し尿処理施設放流水      | 769検体   | [ 712検体 ]   |
| 工場等排水          | 26検体    | [ 47検体 ]    |
| プール(風呂)        | 211検体   | [ 207検体 ]   |
| 雑排水            | 41検体    | [ 53検体 ]    |
| 河川、海(環境水)      | 110検体   | [ 167検体 ]   |
| 飲料水            | 1,037検体 | [ 1,030検体 ] |
| 地下水(井戸水)       | 60検体    | [ 69検体 ]    |
| 農業・工業用水        | 295検体   | [ 308検体 ]   |
| その他            | 7検体     | [ 4検体 ]     |
| アウトソーシング(外注項目) |         |             |
| 総トリハロメタン       | 13件     | [ 12件 ]     |
| レジオネラ属菌        | 20件     | [ 19件 ]     |
| 硝酸態窒素及び亜硝酸態窒素  | 0件      | [ 2件 ]      |
| 鉄・マンガン         | 0件      | [ 2件 ]      |

## 3) 水道法定検査事業

(1)平成24年4月1日から平成25年3月31日迄の実施状況は、別表5のとおりである。

(2)主な実績は次のとおりである。

### 検査数・検査手数料

| 項目     | 本年度          |              |        | 前年度実績        | 増減               |
|--------|--------------|--------------|--------|--------------|------------------|
|        | 目標数          | 実績数          | 達成率    |              |                  |
| 検査数    | 854件         | 856件         | 100.2% | 860件         | 4件<br>( 0.5% )   |
| 手数料収入額 | 12,085<br>千円 | 11,967<br>千円 | 99.0%  | 12,003<br>千円 | 36千円<br>( 0.3% ) |

| その他の主な内容        |                  |                  |
|-----------------|------------------|------------------|
| < 主 な 内 容 >     | < 本 年 度 >        | < 前 年 度 >        |
| 従 事 検 査 員 数     | 3 人<br>(浄化槽検査兼務) | 3 人<br>(浄化槽検査兼務) |
| 種 類 別 検 査 数     |                  |                  |
| 簡 易 専 用 水 道     | 648 施設           | { 648 施設 }       |
| ビ ル 管 法 適 用     | 111 施設           | { 114 施設 }       |
| 小 規 模 貯 水 槽 水 道 | 97 施設            | { 98 施設 }        |

(3) 市町村別水道法定検査実施状況は、別表6のとおりである。

#### 4) 受託事業

(1) クリーン浄化槽推進事業 ( 委託者 : 高知県 )

##### 浄化槽適正管理講習会

| 福祉保健所 | 実 施 日     | 会 場          | 参加者数 |
|-------|-----------|--------------|------|
| 安 芸   | H25.2.13  | 室戸岬公民館       | 34人  |
| 中 央 東 | H25.1.23  | 本山町社会福祉協議会   | 25人  |
| 中 央 西 | H24.11.22 | 佐川町役場 2階大会議室 | 16人  |
| 須 崎   | H25.3.7   | 四万十町藤の川公民館   | 15人  |
| 幡 多   | H25.1.17  | 大月町中央公民館     | 12人  |

(2) 高知市浄化槽実地調査業務・前期分 ( 委託者 : 高知市 )

履行期間 平成24年4月1日 ~ 平成24年7月31日

雇用者数 7人 内、調査員5人、事務員2人

調査数

| 地 域  | 調査数    | 内 訳   |       |                 |       |     |
|------|--------|-------|-------|-----------------|-------|-----|
|      |        | 浄化槽   | 汲取り   | 集落排水等<br>(下水道含) | トイレ無  | 不 明 |
| 旭街地区 | 6,699  | 3,403 | 2,040 | 1               | 1,059 | 196 |
| 朝倉地区 | 7,029  | 3,315 | 1,523 | 3               | 2,092 | 96  |
| 鴨田地区 | 69     | 39    | 16    | 0               | 14    | 0   |
| 三里地区 | 1      | 1     | 0     | 0               | 0     | 0   |
| 合計   | 13,798 | 6,758 | 3,579 | 4               | 3,165 | 292 |

( 3 ) 高知市浄化槽実地調査業務・後期分 ( 委託者： 高知市 )

履行期間 平成 25 年 2 月 1 日 ~ 平成 25 年 3 月 31 日

雇用者数 6 人 内、調査員 5 人、事務員 1 人

調査数

| 地 域   | 調査数   | 内 訳 |     |                 |       |     |
|-------|-------|-----|-----|-----------------|-------|-----|
|       |       | 浄化槽 | 汲取り | 集落排水等<br>(下水道含) | トイレ無  | 不 明 |
| 鏡地区   | 1,045 | 176 | 282 | 0               | 573   | 14  |
| 土佐山地区 | 938   | 119 | 199 | 0               | 582   | 38  |
| 合計    | 1,983 | 295 | 481 | 0               | 1,155 | 52  |

## . 別表とグラフ

|      |  |    |
|------|--|----|
| 別表 1 | 平成 24 年度法定検査事業実施状況   | 13 |
| 別表 2 | 年度別市町村別法定検査実施状況 ( H21 ~ 24 年度 )                            | 15 |
|      | ( グラフ - 1 ) 浄化槽法定検査実施の推移 ... 全体                            |    |
|      | ( グラフ - 2 )                   "                   ... 7 条  |    |
|      | ( グラフ - 3 )                   "                   ... 11 条 |    |
| 別表 3 | 平成 24 年度水質検査事業実施状況   | 17 |
|      | ( グラフ - 4 ) 水質検査件数の推移 ( H18 ~ 24 年度 )                      |    |
|      | ( グラフ - 5 ) 水質検査手数料収入高の推移 ( H18 ~ 24 年度 )                  |    |
| 別表 4 | 平成 24 年度水道法定検査事業実施状況                                       | 19 |
|      | ( グラフ - 6 ) 水道法定検査実施数の推移 ( H18 ~ 24 年度 )                   |    |

別表1 平成24年度法定検査事業実施状況

| 月 別<br>区 分                 |                | 4月             | 5月             | 6月             | 7月             | 8月            | 9月             | 次頁に続く<br>10月   |
|----------------------------|----------------|----------------|----------------|----------------|----------------|---------------|----------------|----------------|
|                            |                | 従事日数           | 20             | 20             | 21             | 21            | 18             | 19             |
| 申込数                        | 4,695          | 4,600          | 4,729          | 4,941          | 4,055          | 3,696         | 4,356          |                |
| 検査数                        | 4,695<br>(138) | 4,600<br>(130) | 4,729<br>(156) | 4,941<br>(158) | 4,055<br>(66)  | 3,696<br>(83) | 4,356<br>(139) |                |
| 1日平均基数                     | 234.8          | 230.0          | 225.2          | 235.3          | 225.3          | 194.5         | 198.0          |                |
| 検査員1人1日当                   | 10.9           | 11.2           | 11.0           | 11.3           | 10.8           | 10.1          | 10.5           |                |
| 検査手数料                      | 25,602         | 25,509         | 26,306         | 27,480         | 22,436         | 20,523        | 24,179         |                |
| 規<br>模<br>別<br>検<br>査<br>数 | 5人～10人         | 4,122<br>(130) | 3,922<br>(121) | 4,064<br>(139) | 4,238<br>(138) | 3,429<br>(59) | 3,144<br>(74)  | 3,756<br>(130) |
|                            | 11人～20人        | 189<br>(3)     | 207<br>0       | 194<br>(3)     | 195<br>(9)     | 186<br>(2)    | 167<br>(1)     | 173<br>0       |
|                            | 21人～50人        | 279<br>(2)     | 311<br>(6)     | 304<br>(10)    | 338<br>(11)    | 290<br>(4)    | 251<br>(6)     | 274<br>(2)     |
|                            | 51人～100人       | 38<br>0        | 83<br>(2)      | 69<br>(2)      | 74<br>0        | 82<br>(1)     | 62<br>(1)      | 69<br>(4)      |
|                            | 101人～200人      | 35<br>(1)      | 39<br>(1)      | 51<br>(1)      | 53<br>0        | 35<br>0       | 23<br>(1)      | 39<br>(2)      |
|                            | 201人～300人      | 17<br>0        | 14<br>0        | 15<br>0        | 22<br>0        | 13<br>0       | 22<br>0        | 19<br>0        |
|                            | 301人～500人      | 7<br>(1)       | 13<br>0        | 15<br>0        | 12<br>0        | 12<br>0       | 14<br>0        | 14<br>(1)      |
|                            | 501人～          | 8<br>(1)       | 11<br>0        | 17<br>(1)      | 9<br>0         | 8<br>0        | 13<br>0        | 12<br>0        |
| 検<br>査<br>結<br>果           | 適 正            | 2,210<br>(80)  | 2,083<br>(71)  | 2,443<br>(78)  | 2,648<br>(106) | 2,119<br>(42) | 1,796<br>(62)  | 2,502<br>(93)  |
|                            | 概ね適正           | 2,329<br>(48)  | 2,309<br>(49)  | 2,123<br>(61)  | 2,134<br>(39)  | 1,751<br>(19) | 1,700<br>(16)  | 1,716<br>(34)  |
|                            | 不 適 正          | 156<br>(10)    | 208<br>(10)    | 163<br>(17)    | 159<br>(13)    | 185<br>(5)    | 200<br>(5)     | 138<br>(12)    |

注: ( )は浄化槽法第7条検査の実施数で内数

| 区 分                        |           | 月 別            |                |                |                |                | 合 計               |
|----------------------------|-----------|----------------|----------------|----------------|----------------|----------------|-------------------|
|                            |           | 11月            | 12月            | 1月             | 2月             | 3月             |                   |
| 従事日数                       |           | 20             | 17             | 17             | 19             | 19             | 233               |
| 申込数                        |           | 4,135          | 3,193          | 4,249          | 4,885          | 4,329          | 51,863            |
| 検査数                        |           | 4,135<br>(117) | 3,193<br>(133) | 4,249<br>(118) | 4,885<br>(182) | 4,329<br>(128) | 51,863<br>(1,548) |
| 1日平均基数                     |           | 206.8          | 187.8          | 249.9          | 257.1          | 227.8          | 222.6             |
| 検査員1人1日当                   |           | 10.5           | 10.3           | 11.1           | 11.5           | 10.8           | 10.9              |
| 検査手数料                      |           | 23,601         | 17,957         | 24,594         | 27,660         | 23,937         | 289,784           |
| 規<br>模<br>別<br>検<br>査<br>数 | 5人～10人    | 3,379<br>(112) | 2,718<br>(120) | 3,419<br>(111) | 4,107<br>(170) | 3,771<br>(119) | 44,069<br>(1,423) |
|                            | 11人～20人   | 192<br>(1)     | 152<br>(6)     | 196<br>(2)     | 193<br>(5)     | 130<br>0       | 2,174<br>(32)     |
|                            | 21人～50人   | 380<br>(2)     | 189<br>(4)     | 399<br>(5)     | 379<br>(4)     | 284<br>(7)     | 3,678<br>(63)     |
|                            | 51人～100人  | 88<br>(2)      | 46<br>(3)      | 110<br>0       | 104<br>(2)     | 70<br>(1)      | 895<br>(18)       |
|                            | 101人～200人 | 48<br>0        | 43<br>0        | 56<br>0        | 46<br>(1)      | 47<br>(1)      | 515<br>(8)        |
|                            | 201人～300人 | 23<br>0        | 19<br>0        | 30<br>0        | 24<br>0        | 13<br>0        | 231<br>0          |
|                            | 301人～500人 | 13<br>0        | 12<br>0        | 15<br>0        | 18<br>0        | 9<br>0         | 154<br>(2)        |
|                            | 501人～     | 12<br>0        | 14<br>0        | 24<br>0        | 14<br>0        | 5<br>0         | 147<br>(2)        |
| 検<br>査<br>結<br>果           | 適 正       | 2,158<br>(71)  | 1,635<br>(84)  | 2,004<br>(77)  | 2,575<br>(111) | 2,108<br>(66)  | 26,281<br>(941)   |
|                            | 概ね適正      | 1,821<br>(36)  | 1,436<br>(38)  | 2,076<br>(29)  | 2,172<br>(65)  | 2,126<br>(53)  | 23,693<br>(487)   |
|                            | 不 適 正     | 156<br>(10)    | 122<br>(11)    | 169<br>(12)    | 138<br>(6)     | 95<br>(9)      | 1,889<br>(120)    |

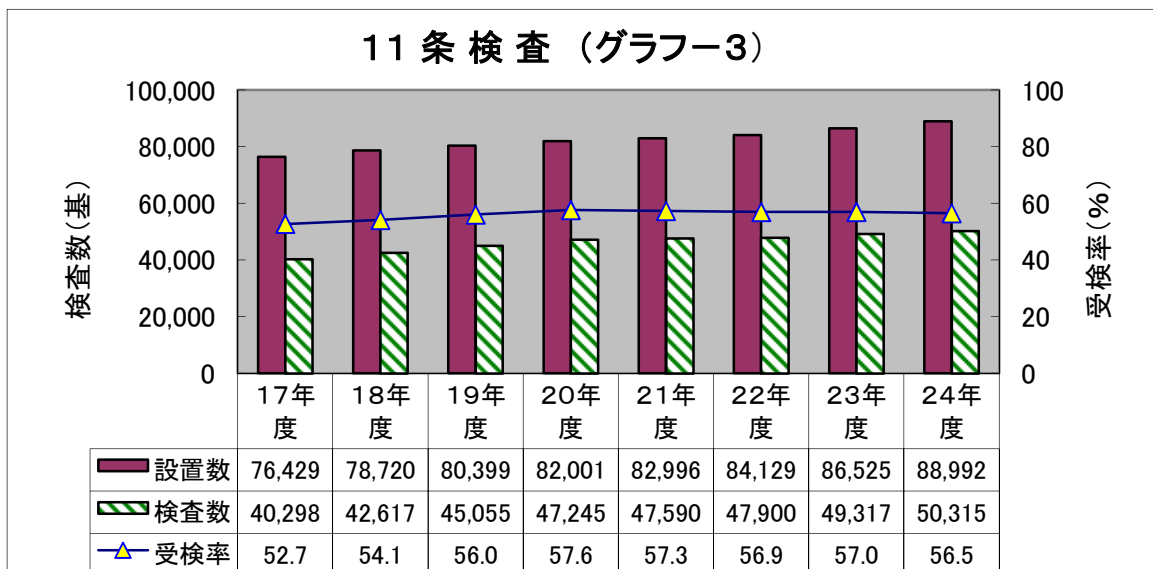
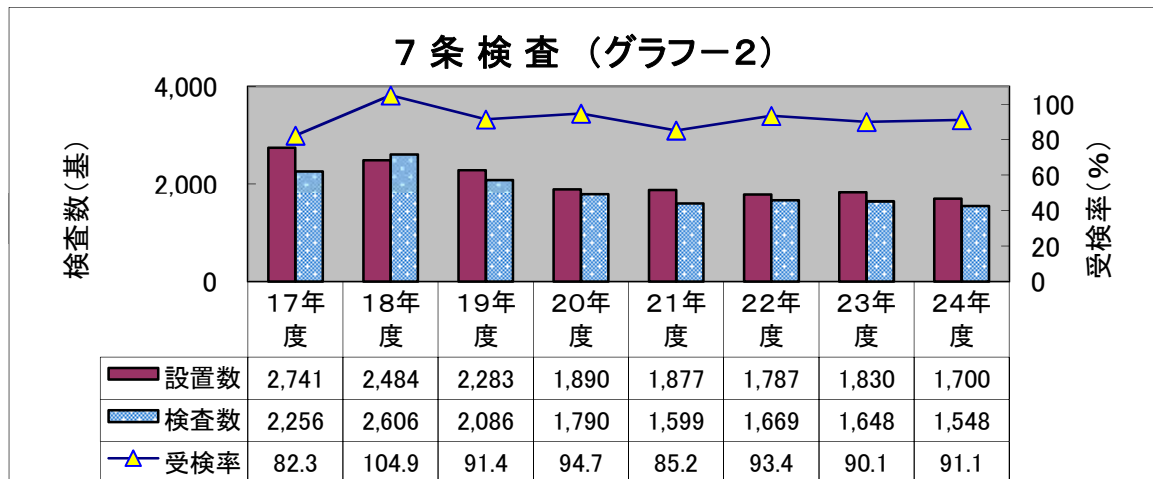
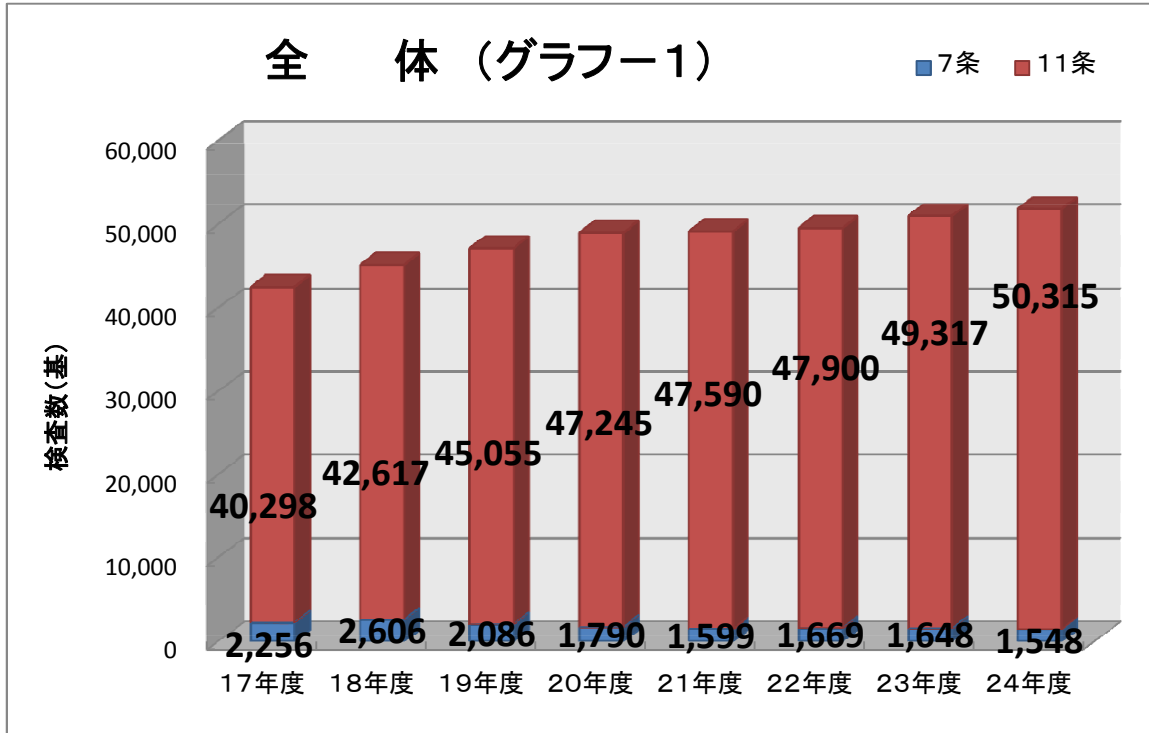
注: ( )は浄化槽法第7条検査の実施数で内数

別表2 年度別市町村別法定検査実施状況 (H21～24年度)

| 種 別<br>市町村  |       | 検査数(基) |        |        |        |
|-------------|-------|--------|--------|--------|--------|
|             |       | 21年度   | 22年度   | 23年度   | 24年度   |
| 安<br>芸      | 室戸市   | 1,421  | 1,437  | 1,460  | 1,495  |
|             | 東洋町   | 182    | 177    | 183    | 195    |
|             | 安芸市   | 1,293  | 1,341  | 1,380  | 1,413  |
|             | 奈半利町  | 325    | 330    | 338    | 347    |
|             | 田野町   | 347    | 351    | 357    | 367    |
|             | 安田町   | 267    | 272    | 283    | 294    |
|             | 北川村   | 135    | 136    | 146    | 145    |
|             | 馬路村   | 173    | 174    | 181    | 188    |
|             | 芸西村   | 77     | 80     | 83     | 81     |
|             | 小計    | 4,220  | 4,298  | 4,411  | 4,525  |
| 中<br>央<br>東 | 南国市   | 3,183  | 3,229  | 3,418  | 3,504  |
|             | 香南市   | 3,589  | 3,546  | 3,599  | 3,693  |
|             | 香美市   | 1,449  | 1,455  | 1,478  | 1,522  |
|             | 本山町   | 388    | 405    | 409    | 420    |
|             | 大豊町   | 388    | 392    | 393    | 410    |
|             | 大川村   | 61     | 66     | 66     | 67     |
|             | 土佐町   | 303    | 286    | 230    | 231    |
|             |       | 小計     | 9,361  | 9,379  | 9,593  |
| 高<br>知<br>市 | 高知市   | 11,790 | 11,719 | 11,741 | 11,656 |
|             |       | 小計     | 11,790 | 11,719 | 11,741 |
| 中<br>央<br>西 | 土佐市   | 2,893  | 2,922  | 3,098  | 3,349  |
|             | いの町   | 2,060  | 2,123  | 2,163  | 2,197  |
|             | 佐川町   | 1,587  | 1,600  | 1,683  | 1,704  |
|             | 越知町   | 444    | 451    | 461    | 453    |
|             | 仁淀川町  | 673    | 682    | 681    | 716    |
|             | 日高村   | 718    | 740    | 764    | 768    |
|             |       | 小計     | 8,375  | 8,518  | 8,850  |
| 須<br>崎      | 須崎市   | 2,442  | 2,367  | 2,680  | 2,672  |
|             | 中土佐町  | 893    | 914    | 925    | 938    |
|             | 橋原町   | 207    | 224    | 230    | 242    |
|             | 津野町   | 1,308  | 1,328  | 1,331  | 1,369  |
|             | 四万十町  | 1,639  | 1,720  | 1,762  | 1,832  |
|             |       | 小計     | 6,489  | 6,553  | 6,928  |
| 幡<br>多      | 四万十市  | 3,360  | 3,411  | 3,672  | 3,736  |
|             | 宿毛市   | 1,734  | 1,743  | 1,757  | 1,782  |
|             | 黒潮町   | 1,053  | 1,078  | 1,104  | 1,122  |
|             | 大月町   | 537    | 565    | 574    | 589    |
|             | 三原村   | 105    | 100    | 107    | 108    |
|             | 土佐清水市 | 2,165  | 2,205  | 2,228  | 2,258  |
|             | 小計    | 8,954  | 9,102  | 9,442  | 9,595  |
| 合 計         |       | 49,189 | 49,569 | 50,965 | 51,863 |



# 浄化槽法定検査実施の推移



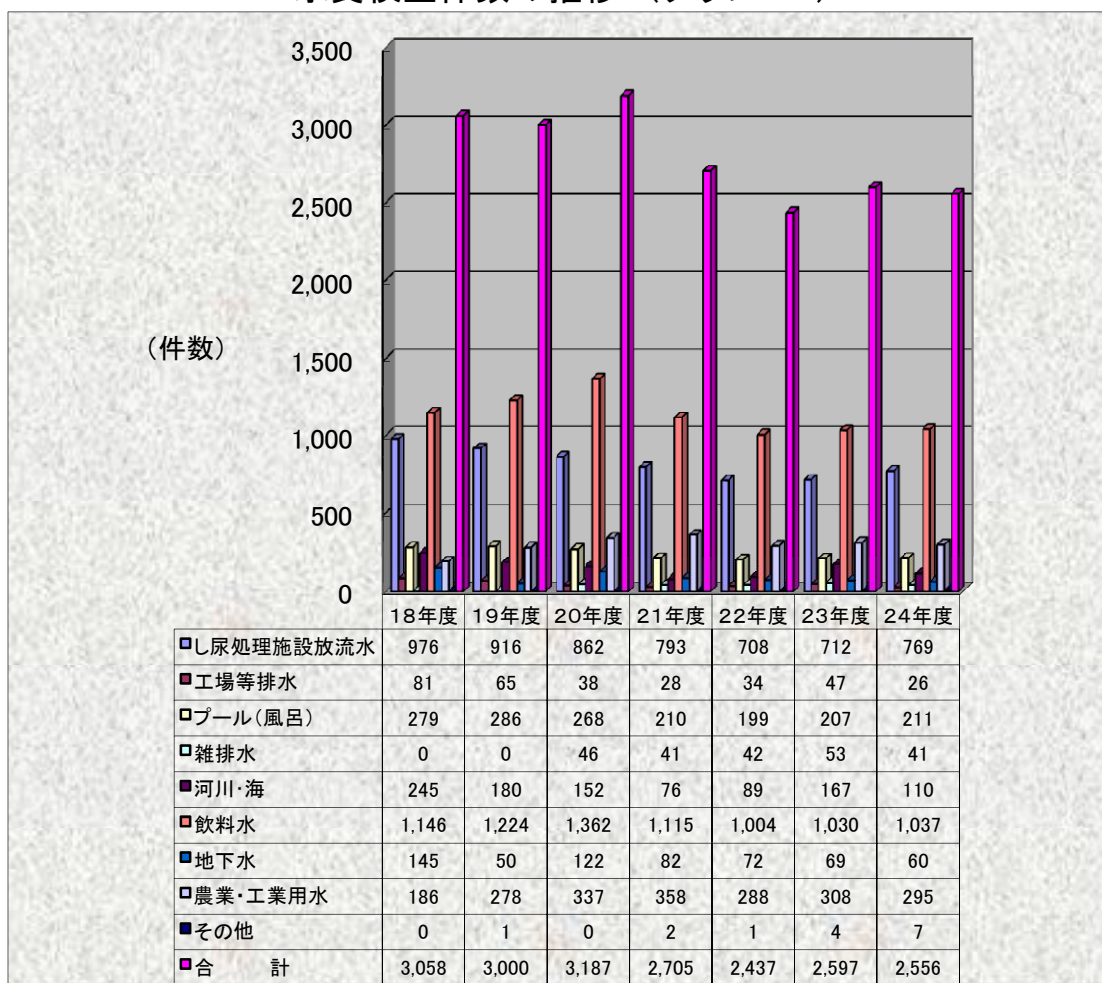
別表 3

## 平成24年度水質検査事業実施状況

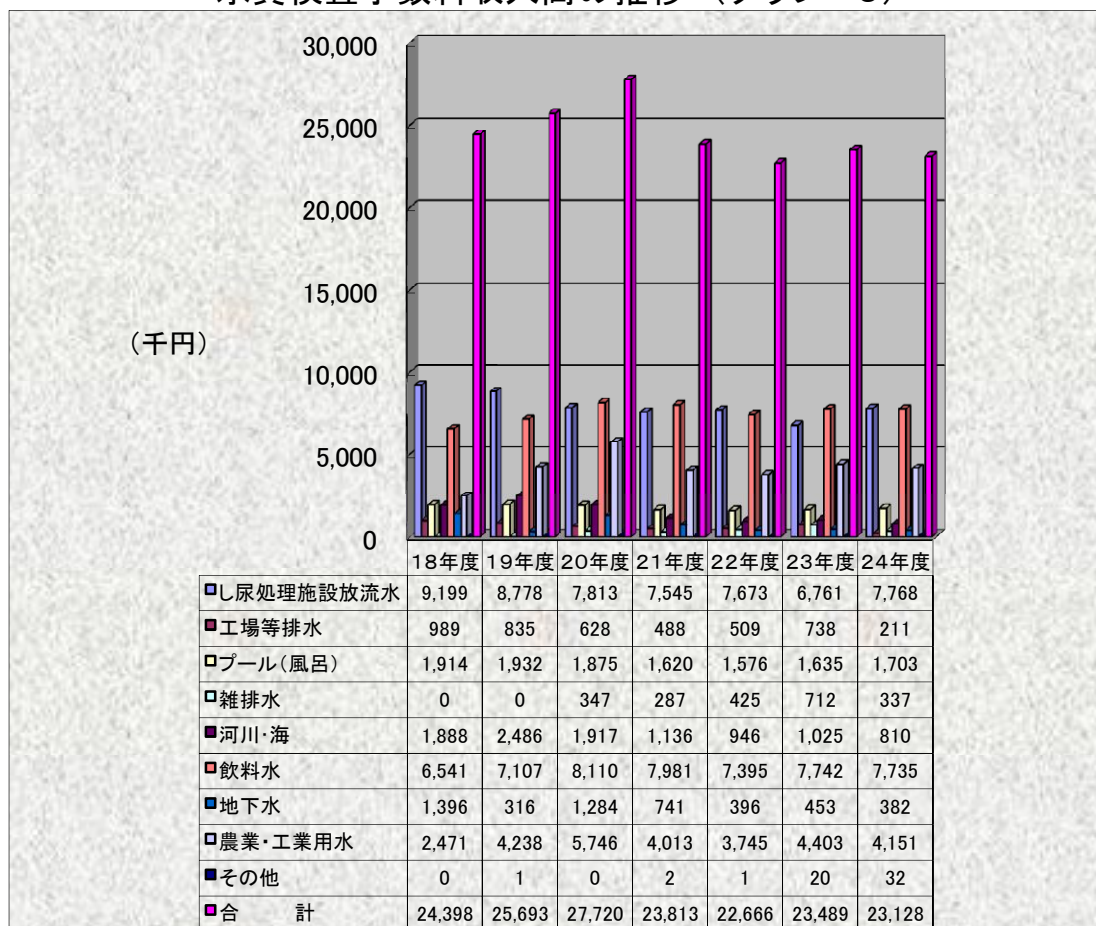
| 区 分            |       | 月 別 | 4月    | 5月    | 6月    | 7月    | 8月    | 9月    | 次段に続く<br>小計 |
|----------------|-------|-----|-------|-------|-------|-------|-------|-------|-------------|
| し尿施設<br>放流水    | 件数    |     | 34    | 42    | 70    | 60    | 58    | 64    | 328         |
|                | 金額 千円 |     | 325   | 461   | 694   | 624   | 598   | 633   | 3,336       |
| 工場等排水          | 件数    |     | 3     | 5     | 1     | 1     | 3     | 2     | 15          |
|                | 金額 千円 |     | 22    | 24    | 9     | 9     | 40    | 17    | 121         |
| プール<br>(浴槽水)   | 件数    |     | 11    | 12    | 14    | 44    | 22    | 15    | 118         |
|                | 金額 千円 |     | 93    | 98    | 119   | 302   | 179   | 132   | 924         |
| 雑排水            | 件数    |     | 2     | 2     | 4     | 3     | 0     | 8     | 19          |
|                | 金額 千円 |     | 16    | 16    | 21    | 24    | 0     | 77    | 154         |
| 河川、海水<br>(環境水) | 件数    |     | 3     | 14    | 26    | 16    | 22    | 4     | 85          |
|                | 金額 千円 |     | 26    | 70    | 104   | 169   | 136   | 63    | 567         |
| 飲料水            | 件数    |     | 102   | 160   | 40    | 26    | 71    | 164   | 563         |
|                | 金額 千円 |     | 671   | 1,334 | 266   | 161   | 452   | 1,312 | 4,195       |
| 地下水            | 件数    |     | 2     | 2     | 2     | 4     | 2     | 4     | 16          |
|                | 金額 千円 |     | 6     | 6     | 6     | 8     | 6     | 11    | 44          |
| 農業用水           | 件数    |     | 0     | 46    | 19    | 0     | 16    | 67    | 148         |
| 工業用水           | 金額 千円 |     | 0     | 647   | 200   | 0     | 299   | 918   | 2,063       |
| その他            | 件数    |     | 1     | 0     | 3     | 1     | 0     | 0     | 5           |
|                | 金額 千円 |     | 7     | 0     | 2     | 7     | 0     | 0     | 17          |
| 合計             | 件数    |     | 158   | 283   | 179   | 155   | 194   | 328   | 1297        |
|                | 金額 千円 |     | 1,167 | 2,656 | 1,421 | 1,304 | 1,710 | 3,162 | 11,421      |
| 計量証明           | 発行枚数  |     | 43    | 39    | 31    | 24    | 47    | 42    | 226         |

| 区 分            |       | 月 別 | 10月   | 11月   | 12月   | 1月  | 2月    | 3月    | 合計     |
|----------------|-------|-----|-------|-------|-------|-----|-------|-------|--------|
| し尿施設<br>放流水    | 件数    |     | 71    | 64    | 86    | 45  | 91    | 84    | 769    |
|                | 金額 千円 |     | 724   | 669   | 867   | 455 | 891   | 826   | 7,768  |
| 工場等排水          | 件数    |     | 1     | 3     | 2     | 1   | 2     | 2     | 26     |
|                | 金額 千円 |     | 9     | 18    | 21    | 9   | 16    | 17    | 211    |
| プール<br>(浴槽水)   | 件数    |     | 19    | 13    | 14    | 14  | 19    | 14    | 211    |
|                | 金額 千円 |     | 158   | 114   | 111   | 121 | 147   | 130   | 1,703  |
| 雑排水            | 件数    |     | 2     | 3     | 4     | 2   | 4     | 7     | 41     |
|                | 金額 千円 |     | 16    | 19    | 26    | 16  | 25    | 80    | 337    |
| 河川、海水<br>(環境水) | 件数    |     | 0     | 4     | 2     | 12  | 6     | 1     | 110    |
|                | 金額 千円 |     | 0     | 32    | 18    | 150 | 33    | 10    | 810    |
| 飲料水            | 件数    |     | 47    | 164   | 42    | 30  | 174   | 17    | 1,037  |
|                | 金額 千円 |     | 308   | 1,342 | 246   | 177 | 1,359 | 108   | 7,742  |
| 地下水            | 件数    |     | 16    | 6     | 2     | 2   | 13    | 5     | 60     |
|                | 金額 千円 |     | 157   | 16    | 6     | 6   | 144   | 8     | 382    |
| 農業用水           | 件数    |     | 7     | 60    | 1     | 0   | 74    | 5     | 295    |
| 工業用水           | 金額 千円 |     | 85    | 807   | 26    | 0   | 1,101 | 69    | 4,151  |
| その他            | 件数    |     | 1     | 0     | 0     | 0   | 1     | 0     | 7      |
|                | 金額 千円 |     | 7     | 0     | 0     | 0   | 7     | 0     | 32     |
| 合計             | 件数    |     | 164   | 317   | 153   | 106 | 384   | 135   | 2,556  |
|                | 金額 千円 |     | 1,464 | 3,016 | 1,322 | 933 | 3,724 | 1,248 | 23,128 |
| 計量証明           | 発行枚数  |     | 27    | 37    | 30    | 22  | 32    | 16    | 390    |

### 水質検査件数の推移（グラフー4）



### 水質検査手数料収入高の推移（グラフー5）



別表 4 平成24年度水道法定検査事業実施状況

| 区 分 |       | 月 別 |       |       |    |     |       |       | 次段に続く<br>小計 |
|-----|-------|-----|-------|-------|----|-----|-------|-------|-------------|
|     |       | 4月  | 5月    | 6月    | 7月 | 8月  | 9月    |       |             |
| 簡専水 | 件数    | 0   | 115   | 130   | 5  | 0   | 52    | 302   |             |
|     | 金額 千円 | 0   | 1,811 | 2,048 | 79 | 0   | 819   | 4,757 |             |
| 小規模 | 件数    | 0   | 17    | 11    | 0  | 0   | 15    | 43    |             |
|     | 金額 千円 | 0   | 268   | 173   | 0  | 0   | 236   | 677   |             |
| ビル管 | 件数    | 0   | 0     | 0     | 0  | 86  | 9     | 95    |             |
|     | 金額 千円 | 0   | 0     | 0     | 0  | 181 | 19    | 200   |             |
| 合計  | 件数    | 0   | 132   | 141   | 5  | 86  | 76    | 440   |             |
|     | 金額 千円 | 0   | 2,079 | 2,221 | 79 | 181 | 1,074 | 5,633 |             |

| 区 分 |       | 月 別   |       |       |    |     |    |        | 合計 |
|-----|-------|-------|-------|-------|----|-----|----|--------|----|
|     |       | 10月   | 11月   | 12月   | 1月 | 2月  | 3月 |        |    |
| 簡専水 | 件数    | 129   | 131   | 68    | 0  | 17  | 1  | 648    |    |
|     | 金額 千円 | 2,032 | 2,063 | 1,071 | 0  | 268 | 16 | 10,206 |    |
| 小規模 | 件数    | 10    | 18    | 25    | 0  | 1   | 0  | 97     |    |
|     | 金額 千円 | 158   | 284   | 394   | 0  | 16  | 0  | 1,528  |    |
| ビル管 | 件数    | 5     | 1     | 0     | 0  | 6   | 4  | 111    |    |
|     | 金額 千円 | 11    | 2     | 0     | 0  | 13  | 8  | 233    |    |
| 合計  | 件数    | 144   | 150   | 93    | 0  | 24  | 5  | 856    |    |
|     | 金額 千円 | 2,200 | 2,349 | 1,465 | 0  | 296 | 24 | 11,967 |    |

水道法定検査実施数の推移（グラフー6）

